

ПРИВАТНА АУДИТОРСЬКА ФІРМА "ЕКСПРЕС-АУДИТ"

м.Хмельницький,
вул.Соборна, 56, кв.1
тел.0382-76-30-83
mnaudit@rambler.ru

Реєстр суб'єктів аудиторської діяльності,
які мають право проводити аудит фінансової
звітності, запис №0452
ідентифікаційний код № 21341857

ЗВІТ НЕЗАЛЕЖНОГО АУДИТОРА

Засновникам та керівництву ТОВАРИСТВА З ОБМЕЖЕНОЮ ВІДПОВІДАЛЬНІСТЮ "А-МЕГА АВТО"

Думка

Ми провели аудит фінансової звітності ТОВАРИСТВА З ОБМЕЖЕНОЮ ВІДПОВІДАЛЬНІСТЮ "А-МЕГА АВТО", що складається з Балансу (звіту про фінансовий стан) на 31.12.2020 року, звіту про фінансові результати (звіту про сукупний дохід), звіту про рух грошових коштів та звіту про власний капітал за рік, що закінчився зазначеною датою, та приміток до річної фінансової звітності.

На нашу думку, фінансова звітність, що додається, відображає достовірно, в усіх суттєвих аспектах фінансовий стан Товариства на 31 грудня 2020 року, та його фінансові результати і рух грошових коштів за рік, що закінчився зазначеною датою, відповідно до Закону України "Про бухгалтерський облік та фінансову звітність в Україні", Національних Положень (Стандартів) бухгалтерського обліку, інших законодавчих та нормативних актів, що регламентують ведення бухгалтерського обліку та складання фінансової звітності в Україні.

Основа для думки

Ми провели аудит відповідно до Міжнародних стандартів аудиту («МСА»). Нашу відповідальність згідно з цими стандартами викладено в розділі «Відповідальність аудитора за аудит фінансової звітності» нашого звіту. Ми є незалежними по відношенню до Товариства згідно з Кодексом етики професійних бухгалтерів Ради з міжнародних стандартів етики для бухгалтерів («Кодекс РМСЕБ») та етичними вимогами, застосовними в Україні до нашого аудиту фінансової звітності, а також виконали інші обов'язки з етики відповідно до цих вимог та Кодексу РМСЕБ. Ми вважаємо, що отримані нами аудиторські докази є достатніми і прийнятними для використання їх як основи для нашої думки.

Інша інформація

Інша інформація складається з інформації, яка міститься в Звіті про управління, але не є фінансовою звітністю та нашим звітом аудитора щодо неї. Управлінський персонал Товариства несе відповідальність за інформацію у Звіті про управління, складеному ним за Законом України «Про бухгалтерський облік та фінансову звітність в Україні» та який містить іншу інформацію, окрім фінансової звітності.

Наша думка щодо фінансової звітності не поширюється на іншу інформацію в Звіті про управління та ми не робимо висновок з будь-яким рівнем впевненості щодо цієї іншої інформації.

У зв'язку з нашим аудитом фінансової звітності нашою відповідальністю є ознайомитися з іншою інформацією, зазначеною у Звіті про управління, та при цьому розглянути, чи існує суттєва невідповідність між іншою інформацією і фінансовою звітністю або нашими знаннями, отриманими під час аудиту, або чи ця інша інформація виглядає такою, що містить суттєве викривлення, або чи цей Звіт відповідає вимогам законодавства.

Якщо на основі проведеної нами роботи ми доходимо висновку, що існує суттєве викривлення іншої інформації, ми зобов'язані повідомити про цей факт. Ми не виявили таких фактів, які б необхідно було включити до звіту.

Відповідальність управлінського персоналу та тих, кого наділено найвищими повноваженнями, за фінансову звітність

Управлінський персонал несе відповідальність за складання і достовірне подання фінансової звітності відповідно до Закону України “Про бухгалтерський облік та фінансову звітність в Україні”, Національних Положень (Стандартів) бухгалтерського обліку, інших законів та нормативних актів щодо бухгалтерського обліку та фінансової звітності в Україні та за таку систему внутрішнього контролю, яку управлінський персонал визначає потрібною для того, щоб забезпечити складання фінансової звітності, що не містить суттєвих викривлень внаслідок шахрайства або помилки.

При складанні фінансової звітності управлінський персонал несе відповідальність за оцінку здатності Товариства продовжувати свою діяльність на безперервній основі, розкриваючи, де це застосовано, питання, що стосуються безперервності діяльності, та використовуючи припущення про безперервність діяльності як основи для бухгалтерського обліку, окрім випадків, коли управлінський персонал або планує ліквідувати Товариство чи припинити діяльність, або не має інших реальних альтернатив цьому.

Ті, кого наділено найвищими повноваженнями, несуть відповідальність за нагляд за процесом фінансового звітування Товариства.

Відповідальність аудитора за аудит фінансової звітності

Нашими цілями є отримання обґрунтованої впевненості, що фінансова звітність у цілому не містить суттєвого викривлення внаслідок шахрайства або помилки, та випуск звіту аудитора, що містить нашу думку. Обґрунтована впевненість є високим рівнем впевненості, проте не гарантує, що аудит, проведений відповідно до МСА, завжди виявить суттєве викривлення, якщо воно існує. Викривлення можуть бути результатом шахрайства або помилки; вони вважаються суттєвими, якщо окремо або в сукупності, як обґрунтовано очікується, вони можуть впливати на економічні рішення користувачів, що приймаються на основі цієї фінансової звітності.

Виконуючи аудит відповідно до вимог МСА, ми використовуємо професійне судження та професійний скептицизм протягом усього завдання з аудиту. Крім того, ми:

- ідентифікуємо та оцінюємо ризики суттєвого викривлення фінансової звітності внаслідок шахрайства чи помилки, розробляємо й виконуємо аудиторські процедури у відповідь на ці ризики, а також отримуємо аудиторські докази, що є достатніми та прийнятними для використання їх як основи для нашої думки. Ризик невиявлення суттєвого викривлення внаслідок шахрайства є вищим, ніж для викривлення внаслідок помилки, оскільки шахрайство може включати змову, підробку, навмисні пропуски, неправильні твердження або нехтування заходами внутрішнього контролю;
- отримуємо розуміння заходів внутрішнього контролю, що стосуються аудиту, для розробки аудиторських процедур, які б відповідали обставинам, а не для висловлення думки щодо ефективності системи внутрішнього контролю;
- оцінюємо прийнятність застосованих облікових політик та обґрунтованість облікових оцінок і відповідних розкриттів інформації, зроблених управлінським персоналом;
- доходимо висновку щодо прийнятності використання управлінським персоналом припущення про безперервність діяльності як основи для бухгалтерського обліку та, на основі отриманих аудиторських доказів, робимо висновок, чи існує суттєва невизначеність щодо подій або умов, які поставили б під значний сумнів можливість підприємства продовжити безперервну діяльність. Якщо ми доходимо висновку щодо існування такої суттєвої невизначеності, ми повинні привернути увагу в своєму звіті аудитора до відповідних розкриттів інформації у фінансовій звітності або, якщо такі розкриття інформації є неналежними, модифікувати свою думку. Наші висновки ґрунтуються на аудиторських доказах, отриманих до дати нашого звіту аудитора. Втім майбутні події або умови можуть примусити підприємство припинити свою діяльність на безперервній основі;
- оцінюємо загальне подання, структуру та зміст фінансової звітності включно з розкриттями інформації, а також те, чи показує фінансова звітність операції та події, що покладені в основу її складання, так, щоб досягти достовірного подання.

Ми повідомляємо тим, кого наділено найвищими повноваженнями, інформацію про запланований обсяг і час проведення аудиту та суттєві аудиторські результати, включаючи будь-які суттєві недоліки заходів внутрішнього контролю, виявлені нами під час аудиту.

Ми також надаємо тим, кого наділено найвищими повноваженнями, твердження, що ми виконали відповідні етичні вимоги щодо незалежності, та повідомляємо їм про всі стосунки й інші питання, які могли б обґрунтовано вважатись такими, що впливають на нашу незалежність, а також, де це застосовно, щодо відповідних застережних заходів.

Ключовим партнером завдання з аудиту, результатом якого є цей звіт незалежного аудитора, є

Аудитор

Гуменюк **Гуменюк Антоніна Федорівна**
/сертифікат аудитора серія А № 005285 від 27 червня 2002 року, виданий рішенням Аудиторської палати України №111 від 27.06.2002 року, номер 101035 у Реєстрі аудиторів та суб'єктів аудиторської діяльності Аудиторської палати України/

Директор ПАФ "Експрес-аудит"

Гоч **Гоч Інна Анатоліївна**
/сертифікат аудитора серії А №001622 від 27 жовтня 1994 року, виданий рішенням Аудиторської палати України №21 від 27.10.1994 року, номер 100981 у Реєстрі аудиторів та суб'єктів аудиторської діяльності Аудиторської палати України/

Місцезнаходження аудиторської фірми: 29000, м. Хмельницький, вул. Соборна, 56, кв. 1.

Дата аудиторського звіту: 12 травня 2021 року

КОДИ
ДПШ/МЕНТ ПР/ОДН/ОТ/О
8038500000
240
45.31

Підприємство Товариство з обмеженою відповідальністю "А-МЕГА АВТО" Дата (рік, місяць, число) 2021 12 31
 Територія КИЇВСЬКА за ЄДРПОУ 36471827
 Організаційно-правова форма господарювання Товариство з обмеженою відповідальністю за КОАТУУ 8038500000
 Вид економічної діяльності Оптова торгівля деталями та приладами для автотранспортних засобів за КОПФГ 240
 Середня кількість працівників 90 за КВЕД 45.31
 Адреса, телефон проспект В. ПОРИКА, буд. 17, ПОЛІСЬКИЙ РАЙОН, КИЇВСЬКА обл., 04208 0442410920
 Одиниця виміру: тис. грн без десяткового знака (окрім розділу IV Звіту про фінансові результати (Звіту про сукупний дохід) (форма №2), грошові показники якого наводяться в гривнях з копійками)
 Складено (зробити позначку "ч" у відповідній клітинці):
 за положеннями (стандартами) бухгалтерського обліку
 за міжнародними стандартами фінансової звітності

V

Баланс (Звіт про фінансовий стан)
на 31 грудня 2020 р.



Форма №1 Код за ДКУД 1801001

А К Т И В	Код рядка	На початок звітного періоду	На кінець звітного періоду
1	2	3	4
I. Необоротні активи			
Нематеріальні активи	1000	22	23
первісна вартість	1001	34	39
накопичена амортизація	1002	12	16
Незавершені капітальні інвестиції	1005	17	16
Основні засоби	1010	3 390	848
первісна вартість	1011	22 641	22 838
знос	1012	19 251	21 990
Інвестиційна нерухомість	1015	-	-
Первісна вартість інвестиційної нерухомості	1016	-	-
Знос інвестиційної нерухомості	1017	-	-
Довгострокові біологічні активи	1020	-	-
Первісна вартість довгострокових біологічних активів	1021	-	-
Накопичена амортизація довгострокових біологічних активів	1022	-	-
Довгострокові фінансові інвестиції: які обліковуються за методом участі в капіталі інших підприємств	1030	-	-
інші фінансові інвестиції	1035	-	-
Довгострокова дебіторська заборгованість	1040	-	-
Відстрочені податкові активи	1045	-	-
Гудвил	1050	-	-
Відстрочені аквізиційні витрати	1060	-	-
Залишок коштів у централізованих страхових резервних фондах	1065	-	-
Інші необоротні активи	1090	-	-
Усього за розділом I	1095	3 429	887
II. Оборотні активи			
Запаси	1100	22 577	28 966
Виробничі запаси	1101	1 038	1 131
Незавершене виробництво	1102	-	-
Готова продукція	1103	-	-
Товари	1104	21 539	27 835
Поточні біологічні активи	1110	-	-
Депозити перестраховування	1115	-	-
Векселі одержані	1120	-	-
Дебіторська заборгованість за продукцію, товари, роботи, послуги	1125	32 125	27 446
Дебіторська заборгованість за розрахунками: за виданими авансами	1130	-	-
з бюджетом	1135	3	-
у тому числі з податку на прибуток	1136	-	-
Дебіторська заборгованість за розрахунками з нарахованих доходів	1140	-	-
Дебіторська заборгованість за розрахунками із внутрішніх розрахунків	1145	-	-
Інша поточна дебіторська заборгованість	1155	423	338
Поточні фінансові інвестиції	1160	-	-
Гроші та їх еквіваленти	1165	1 539	2 526
Готівка	1166	1	1
Рахунки в банках	1167	1 538	2 525
Витрати майбутніх періодів	1170	54	71
Частка перестраховика у страхових резервах у тому числі в: резервах довгострокових зобов'язань	1180	-	-
резервах збитків або резервах належних виплат	1182	-	-
резервах незароблених премій	1183	-	-

інших страхових резервах	1184	-	-
Інші оборотні активи	1190	38	56
Усього за розділом II	1195	56 759	59 403
III. Необоротні активи, утримувані для продажу, та групи вибуття	1200	-	-
Баланс	1300	60 188	60 290

Пасив	Код рядка	На початок звітного періоду	На кінець звітного періоду
1	2	3	4
I. Власний капітал			
Зареєстрований (паівовий) капітал	1400	1 063	1 063
Внески до незареєстрованого статутного капіталу	1401	-	-
Капітал у дооцінках	1405	-	-
Додатковий капітал	1410	-	-
Емісійний дохід	1411	-	-
Накопичені курсові різниці	1412	-	-
Резервний капітал	1415	-	-
Нерозподілений прибуток (непокритий збиток)	1420	43 556	41 194
Неоплачений капітал	1425	(-)	(-)
Вилучений капітал	1430	(-)	(-)
Інші резерви	1435	-	-
Усього за розділом I	1495	44 619	42 257
II. Довгострокові зобов'язання і забезпечення			
Відстрочені податкові зобов'язання	1500	-	-
Пенсійні зобов'язання	1505	-	-
Довгострокові кредити банків	1510	-	-
Інші довгострокові зобов'язання	1515	-	-
Довгострокові забезпечення	1520	-	-
Довгострокові забезпечення витрат персоналу	1521	-	-
Цільове фінансування	1525	-	-
Благодійна допомога	1526	-	-
Страхові резерви	1530	-	-
у тому числі:	1531	-	-
резерв довгострокових зобов'язань			
резерв збитків або резерв належних виплат	1532	-	-
резерв не зароблених премій	1533	-	-
інші страхові резерви	1534	-	-
Інвестиційні контракти	1535	-	-
Привілейний фонд	1540	-	-
Резерв на виплату джек-поту	1545	-	-
Усього за розділом II	1595	-	-
III. Поточні зобов'язання і забезпечення			
Короткострокові кредити банків	1600	-	-
Векселі видачі	1605	-	-
Поточна кредиторська заборгованість за:			
довгостроковими зобов'язаннями	1610	-	-
товари, роботи, послуги	1615	9 692	13 189
розрахунками з бюджетом	1620	1 947	903
у тому числі з податку на прибуток	1621	-	-
розрахунками зі страхування	1625	116	156
розрахунками з оплати праці	1630	481	610
Поточна кредиторська заборгованість за одержаними авансами	1635	73	100
Поточна кредиторська заборгованість за розрахунками з учасниками	1640	2 618	2 617
Поточна кредиторська заборгованість із внутрішніх розрахунків	1645	-	-
Поточна кредиторська заборгованість за страховою діяльністю	1650	-	-
Поточні забезпечення	1660	609	451
Доходи майбутніх періодів	1665	-	-
Відстрочені комісійні доходи від перестраховиків	1670	-	-
Інші поточні зобов'язання	1690	33	7
Усього за розділом III	1695	15 569	18 033
IV. Зобов'язання, пов'язані з необоротними активами, утримуваними для продажу, та групами вибуття			
IV. Чиста вартість активів недержавного пенсійного фонду	1800	-	-
Баланс	1900	60 188	60 290




 Ануфрієв Юрій Сергійович

 Проценко Владислав Вікторович

Ануфрієв Юрій Сергійович
 Проценко Владислав Вікторович

Керівник
 Головний бухгалтер

Визначається в порядку, встановленому центральним органом виконавчої влади, що реалізує державну політику у сфері статистики.

Підприємство

Товариство з обмеженою відповідальністю "А-МЕГА АВТО"
(найменування)Дата (рік, місяць, число)
за ЄДРПОУ

КОДИ		
2021	01	01
36471822		


Звіт про фінансові результати (Звіт про сукупний дохід)
за Рік 2020 р.

ДОКУМЕНТ ПРИЙНЯТО

Форма N2 Код за ДКУД 1801003

І. ФІНАНСОВІ РЕЗУЛЬТАТИ

Стаття	Код рядка	За звітний період	За аналогічний період попереднього року
1	2	3	4
Чистий дохід від реалізації продукції (товарів, робіт, послуг)	2000	177 722	190 854
Чисті зароблені страхові премії	2010	-	-
премії підписані, валова сума	2011	-	-
премії, передані у перестраховання	2012	-	-
зміна резерву незароблених премій, валова сума	2013	-	-
зміна частки перестраховиків у резерві незароблених премій	2014	-	-
Собівартість реалізованої продукції (товарів, робіт, послуг)	2050	(147 281)	(163 594)
Чисті понесені збитки за страховими виплатами	2070	-	-
Валовий:			
прибуток	2090	30 441	27 260
збиток	2095	(-)	(-)
Дохід (витрати) від зміни у резервах довгострокових зобов'язань	2105	-	-
Дохід (витрати) від зміни інших страхових резервів	2110	-	-
зміна інших страхових резервів, валова сума	2111	-	-
зміна частки перестраховиків в інших страхових резервах	2112	-	-
Інші операційні доходи	2120	2 615	2 585
у тому числі:			
дохід від зміни вартості активів, які оцінюються за справедливою вартістю	2121	-	-
дохід від первісного визнання біологічних активів і сільськогосподарської продукції	2122	-	-
дохід від використання коштів, вивільнених від оподаткування	2123	-	-
Адміністративні витрати	2130	(11 039)	(10 163)
Витрати на збут	2150	(22 968)	(20 344)
Інші операційні витрати	2180	(1 422)	(3 160)
у тому числі:			
витрати від зміни вартості активів, які оцінюються за справедливою вартістю	2181	-	-
витрати від первісного визнання біологічних активів і сільськогосподарської продукції	2182	-	-
Фінансовий результат від операційної діяльності:			
прибуток	2190	-	-
збиток	2195	(2 373)	(3 822)
Доход від участі в капіталі	2200	-	-
Інші фінансові доходи	2220	-	4
Інші доходи	2240	11	20
у тому числі:			
дохід від благодійної допомоги	2241	-	-
Фінансові витрати	2250	(-)	(-)
Втрати від участі в капіталі	2255	(-)	(-)
Інші витрати	2270	(-)	(125)
Прибуток (збиток) від впливу інфляції на монетарні статті	2275	-	-



Фінансовий результат до оподаткування:			
прибуток	2290	-	-
збиток	2295	(2 362)	(3 923)
Витрати (дохід) з податку на прибуток	2300	-	-
Прибуток (збиток) від припиненої діяльності після оподаткування	2305	-	-
Чистий фінансовий результат:			
прибуток	2350	-	-
збиток	2355	(2 362)	(3 923)

II. СУКУПНИЙ ДОХІД


Стаття	Код рядка	За звітний період	За аналогічний період попереднього року
1	2	3	4
Дооцінка (уцінка) необоротних активів	2400	-	-
Дооцінка (уцінка) фінансових інструментів	2405	-	-
Накопичені курсові різниці	2410	-	-
Частка іншого сукупного доходу асоційованих та спільних підприємств	2415	-	-
Інший сукупний дохід	2445	-	-
Інший сукупний дохід до оподаткування	2450	-	-
Податок на прибуток, пов'язаний з іншим сукупним доходом	2455	-	-
Інший сукупний дохід після оподаткування	2460	-	-
Сукупний дохід (сума рядків 2350, 2355 та 2460)	2465	(2 362)	(3 923)

III. ЕЛЕМЕНТИ ОПЕРАЦІЙНИХ ВИТРАТ

Назва статті	Код рядка	За звітний період	За аналогічний період попереднього року
1	2	3	4
Матеріальні затрати	2500	2 103	2 555
Витрати на оплату праці	2505	18 161	15 293
Відрахування на соціальні заходи	2510	3 541	3 206
Амортизація	2515	2 743	2 623
Інші операційні витрати	2520	8 882	9 123
Разом	2550	35 430	32 800

IV. РОЗРАХУНОК ПОКАЗНИКІВ ПРИБУТКОВОСТІ АКЦІЙ

Назва статті	Код рядка	За звітний період	За аналогічний період попереднього року
1	2	3	4
Середньорічна кількість простих акцій	2600	-	-
Скоригована середньорічна кількість простих акцій	2605	-	-
Чистий прибуток (збиток) на одну просту акцію	2610	-	-
Скоригований чистий прибуток (збиток) на одну просту акцію	2615	-	-
Дивіденди на одну просту акцію	2650	-	-



Ануфрієв Юрій Сергійович

Проценко Владислав Вікторович

Підприємство Товариство з обмеженою відповідальністю "А-МЕГА АВТО"
(найменування)

Дата (рік, місяць, число)
за ЄДРПОУ

КОДИ		
2021	01	01
36471822		

ДОКУМЕНТ ПРИЙНЯТО

Звіт про рух грошових коштів (за прямим методом)
за **Рік 2020** р.

Форма №3 Код за ДКУД 1801004

Стаття	Код	За звітний період	За аналогічний період попереднього року
1	2	3	4
I. Рух коштів у результаті операційної діяльності			
Надходження від:			
Реалізації продукції (товарів, робіт, послуг)	3000	220 285	234 521
Повернення податків і зборів	3005	-	-
у тому числі податку на додану вартість	3006	-	-
Цільового фінансування	3010	-	-
Надходження від отримання субсидій, дотацій	3011	-	-
Надходження авансів від покупців і замовників	3015	-	-
Надходження від повернення авансів	3020	29	40
Надходження від відсотків за залишками коштів на поточних рахунках	3025	-	-
Надходження від боржників неустойки (штрафів, пені)	3035	60	8
Надходження від операційної оренди	3040	-	-
Надходження від отримання роялті, авторських винагород	3045	-	-
Надходження від страхових премій	3050	-	-
Надходження фінансових установ від повернення позик	3055	-	-
Інші надходження	3095	398	380
Витрачання на оплату:			
Товарів (робіт, послуг)	3100	(192 204)	(207 417)
Праці	3105	(14 572)	(13 182)
Відрахувань на соціальні заходи	3110	(3 795)	(3 481)
Зобов'язань з податків і зборів	3115	(8 419)	(8 980)
Витрачання на оплату зобов'язань з податку на прибуток	3116	(-)	(-)
Витрачання на оплату зобов'язань з податку на додану вартість	3117	(4 885)	(5 762)
Витрачання на оплату зобов'язань з інших податків і зборів	3118	(3 534)	(3 218)
Витрачання на оплату авансів	3135	(-)	(-)
Витрачання на оплату повернення авансів	3140	(176)	(2 288)
Витрачання на оплату цільових внесків	3145	(-)	(-)
Витрачання на оплату зобов'язань за страховими контрактами	3150	(-)	(-)
Витрачання фінансових установ на надання позик	3155	(-)	(-)
Інші витрачання	3190	(417)	(945)
Чистий рух коштів від операційної діяльності	3195	1 189	-1 344
II. Рух коштів у результаті інвестиційної діяльності			
Надходження від реалізації:			
фінансових інвестицій	3200	-	-
необоротних активів	3205	-	7
Надходження від отриманих:			
відсотків	3215	-	4
дивідендів	3220	-	-
Надходження від деривативів	3225	-	-
Надходження від погашення позик	3230	-	-
Надходження від вибуття дочірнього підприємства та іншої господарської одиниці	3235	-	-
Інші надходження	3250	-	-

Витрачання на придбання: фінансових інвестицій	3255	(-)	(-)
необоротних активів	3260	(202)	(393)
Виплати за деривативами	3270	(-)	(-)
Витрачання на надання позик	3275	(-)	(-)
Витрачання на придбання дочірнього підприємства та іншої господарської одиниці	3280	(-)	(-)
Інші платежі	3290	(-)	(9)
Чистий рух коштів від інвестиційної діяльності	3295	-202	-391
III. Рух коштів у результаті фінансової діяльності			
Находження від: Власного капіталу	3300	-	-
Отримання позик	3305	-	-
Находження від продажу частки в дочірньому підприємстві	3310	-	-
Інші надходження	3340	-	-
Витрачання на: Викуп власних акцій	3345	(-)	(-)
Погашення позик	3350	-	-
Сплату дивідендів	3355	(-)	(-)
Витрачання на сплату відсотків	3360	(-)	(-)
Витрачання на сплату заборгованості з фінансової оренди	3365	(-)	(-)
Витрачання на придбання частки в дочірньому підприємстві	3370	(-)	(-)
Витрачання на виплати неконтрольованим часткам у дочірніх підприємствах	3375	(-)	(-)
Інші платежі	3390	(-)	(-)
Чистий рух коштів від фінансової діяльності	3395	-	-
Чистий рух грошових коштів за звітний період	3400	987	-1 735
Залишок коштів на початок року	3405	1 539	3 274
Вплив зміни валютних курсів на залишок коштів	3410	-	-
Залишок коштів на кінець року	3415	2 526	1 539

Керівник

ЮРІЙ
СЕРГІЙОВИЧ

Ануфрієв Юрій Сергійович

Головний бухгалтер

ЕП ПРОЦЕНКО
ВЛАДИСЛАВ
ВІКТОРОВИЧ

Проценко Владислав Вікторович



Підприємство Товариство з обмеженою відповідальністю "А-МЕГА АВТО"
(найменування)

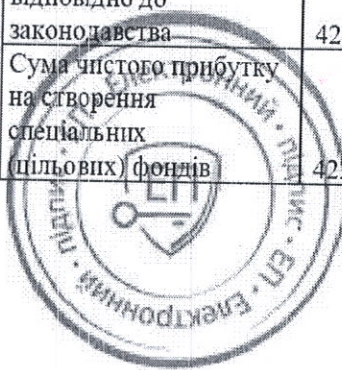
Дата (рік, місяць, число)
за ЄДРПОУ

КОДИ		
2021	01	01
36471822		
ДОКУМЕНТ ПРИЙНЯТО		

Звіт про власний капітал
за Рік 2020 р.

Форма №4 Код за ДКУД 1801005

Стаття	Код рядка	Зареєстрований (пайовий) капітал	Капітал у дооцінках	Додатковий капітал	Резервний капітал	Нерозподілений прибуток (непокритий збиток)	Неоплачений капітал	Видучений капітал	Всього
1	2	3	4	5	6	7	8	9	10
Залишок на початок року	4000	1 063	-	-	-	43 556	-	-	44 619
Коригування:									
Зміна облікової політики	4005	-	-	-	-	-	-	-	-
Виправлення помилок	4010	-	-	-	-	-	-	-	-
Інші зміни	4090	-	-	-	-	-	-	-	-
Скоригований залишок на початок року	4095	1 063	-	-	-	43 556	-	-	44 619
Чистий прибуток (збиток) за звітний період	4100	-	-	-	-	(2 362)	-	-	(2 362)
Інший сукупний дохід за звітний період	4110	-	-	-	-	-	-	-	-
Дооцінка (уцінка) необоротних активів	4111	-	-	-	-	-	-	-	-
Дооцінка (уцінка) фінансових інструментів	4112	-	-	-	-	-	-	-	-
Накопичені курсові різниці	4113	-	-	-	-	-	-	-	-
Частка іншого сукупного доходу асоційованих і спільних підприємств	4114	-	-	-	-	-	-	-	-
Інший сукупний дохід	4116	-	-	-	-	-	-	-	-
Розподіл прибутку:									
Виплати власникам (дивіденди)	4200	-	-	-	-	-	-	-	-
Спрямування прибутку до зареєстрованого капіталу	4205	-	-	-	-	-	-	-	-
Відрахування до резервного капіталу	4210	-	-	-	-	-	-	-	-
Сума чистого прибутку, належна до бюджету відповідно до законодавства	4215	-	-	-	-	-	-	-	-
Сума чистого прибутку на створення спеціальних (цілових) фондів	4220	-	-	-	-	-	-	-	-



1	2	3	4	5	6	7	8	9	10
Сума чистого прибутку на матеріальне заохочення	4225	-	-	-	-	-	-	-	-
Внески учасників:									
Внески до капіталу	4240	-	-	-	-	-	-	-	-
Погашення заборгованості з капіталу	4245	-	-	-	-	-	-	-	-
Вилучення капіталу:									
Викуп акцій (часток)	4260	-	-	-	-	-	-	-	-
Перепродаж викуплених акцій (часток)	4265	-	-	-	-	-	-	-	-
Анулювання викуплених акцій (часток)	4270	-	-	-	-	-	-	-	-
Вилучення частки в капіталі	4275	-	-	-	-	-	-	-	-
Зменшення номінальної вартості акцій	4280	-	-	-	-	-	-	-	-
Інші зміни в капіталі	4290	-	-	-	-	-	-	-	-
Придбання (продаж) неконтрольованої частки в дочірньому підприємстві	4291	-	-	-	-	-	-	-	-
Разом змін у капіталі	4295	-	-	-	-	(2 362)	-	-	(2 362)
Залишок на кінець року	4300	-	-	-	-	41 194	-	-	42 257

Керівник

Головний бухгалтер

ЮРІЙ
СЕРГІЙОВИЧ
ЕП ПРОЦЕНКО
ВЛАДИСЛАВ
ВІКТОРОВИЧ

Ануфрієв Юрій Сергійович

Проценко Владислав Вікторович



ЗАТВЕРДЖЕНО

Наказ Міністерства фінансів України
29.11.2000 N 302 (у редакції наказу Міністерства фінансів України
від 28.10.2003 N 603)

ДОКУМЕНТ ПРИЙНЯТО

2020	12	31
Котир		
Дата (рік, місяць, число)		
за ЄДРПОУ		
за КОАТУУ		
за СПОДУ		
за КОПФГ		
за КВЕД		
45.31		

Підприємство Товариство з обмеженою відповідальністю "А-МЕГА АВТО"

Територія КИЇВСЬКА

Орган державного управління

Організаційно-правова форма господарювання

Вид економічної діяльності

Одиниця виміру: тис.грн.

Товариство з обмеженою відповідальністю

Оптова торгівля деталями та приладами для автотранспортних засобів

ПРИМІТКИ ДО РІЧНОЇ ФІНАНСОВОЇ ЗВІТНОСТІ

за 2020 рік

Форма №5

Код за ДКУД

1801008

Групи нематеріальних активів	Код рядка	Залишок на початок року		Надійшло за рік	Переоцінка (дооцінка +, уцінка -)			Вибудовано за рік		Нараховано амортизації за рік	Втрачено від зміни ціни за рік	Інші зміни за рік			Залишок на кінець року			
		первісна (переоцінена) вартість	накопичена амортизація		первісна (переоцінена) вартість	накопичена амортизація	первісна (переоцінена) вартість	накопичена амортизація	первісна (переоцінена) вартість			накопичена амортизація	первісна (переоцінена) вартість	накопичена амортизація	первісна (переоцінена) вартість	накопичена амортизація	первісна (переоцінена) вартість	накопичена амортизація
Права користування природними ресурсами	010	-	-	-	-	-	-	-	-	-	-	-	-	-	-	-		
Права користування майном	020	-	-	-	-	-	-	-	-	-	-	-	-	-	-	-		
Права на комерційні позначення	030	-	-	-	-	-	-	-	-	-	-	-	-	-	-	-		
Права на об'єкти промислової власності	040	-	-	-	-	-	-	-	-	-	-	-	-	-	-	-		
Авторське право та суміжні з ним права	050	-	-	-	-	-	-	-	-	-	-	-	-	-	-	-		
Інші нематеріальні активи	060	-	-	-	-	-	-	-	-	-	-	-	-	-	-	-		
Разом	070	34	12	5	-	-	-	-	-	-	-	-	-	-	-	-		
Гудвіл	080	34	12	5	-	-	-	-	-	-	-	-	-	-	-	-		
Гудвіл	090	-	-	-	-	-	-	-	-	-	-	-	-	-	-	-		
Із рядка 080 графа 14																		
вартість нематеріальних активів, щодо яких існує обмеження права власності																		
вартість оформлених у заставу нематеріальних активів	(081)																	
вартість створених підприємством нематеріальних активів	(082)																	
вартість нематеріальних активів, отриманих за рахунок шльових асигнувань	(083)																	
накопичена амортизація нематеріальних активів, щодо яких існує обмеження права власності	(084)																	
	(085)																	

Із рядка 080 графа 5

Із рядка 080 графа 15

II. ОСНОВНІ ЗАСОБИ

Групи основних засобів	Код рядка	Залишок на початок року		Надійшло за рік	Переоцінка (доопінка +, ушілка -)		Вибуло за рік		Нараховано амортизації за рік	Втрати від зменшення корисності	Інші зміни за рік		Залишок на кінець року		У тому числі			
		первісна (переоцінена) вартість	знос		первісна зносу (переоцінена) вартість	знос	первісною (переоціненою) вартістю	знос			12	13	14	15	16	17	18	19
1	2	3	4	5	6	7	8	9	10	11	12	13	14	15	16	17	18	19
Земельні ділянки	100	-	-	-	-	-	-	-	-	-	-	-	-	-	-	-	-	-
Інвестиційна нерухомість	105	-	-	-	-	-	-	-	-	-	-	-	-	-	-	-	-	-
Капітальні витрати на поліпшення земель	110	-	-	-	-	-	-	-	-	-	-	-	-	-	-	-	-	-
Будинки, споруди та передавальні пристрої	120	-	-	-	-	-	-	-	-	-	-	-	-	-	-	-	-	-
Машини та обладнання	130	1081	767	53	-	-	-	-	144	-	-	-	1134	911	-	-	-	-
Транспортні засоби	140	20606	17643	-	-	-	-	-	2380	-	-	-	20606	20035	-	-	-	-
Інструменти, прилади, інвентар (меблі)	150	328	213	2	-	-	-	-	73	-	-	-	330	286	-	-	-	-
Тварини	160	-	-	-	-	-	-	-	-	-	-	-	-	-	-	-	-	-
Багаторічні насадження	170	-	-	-	-	-	-	-	-	-	-	-	-	-	-	-	-	-
Інші основні засоби	180	-	-	-	-	-	-	-	-	-	-	-	-	-	-	-	-	-
Бібліотечні фонди	190	-	-	-	-	-	-	-	-	-	-	-	-	-	-	-	-	-
Малочисні необоротні матеріальні активи	200	626	626	142	-	-	-	-	142	-	-	-	768	768	-	-	-	-
Тимчасові (нетитульні) споруди	210	-	-	-	-	-	-	-	-	-	-	-	-	-	-	-	-	-
Природні ресурси	220	-	-	-	-	-	-	-	-	-	-	-	-	-	-	-	-	-
Інвентарна тара	230	-	-	-	-	-	-	-	-	-	-	-	-	-	-	-	-	-
Предмети прокату	240	-	-	-	-	-	-	-	-	-	-	-	-	-	-	-	-	-
Інші необоротні матеріальні активи	250	-	-	-	-	-	-	-	-	-	-	-	-	-	-	-	-	-
Разом	260	22641	19251	197	-	-	-	-	2739	-	-	-	22838	21990	-	-	-	-

Із рядка 260 графа 14 вартість основних засобів, щодо яких існують передбачені чинним законодавством обмеження права власності вартість оформлених у заставу основних засобів (261)
 залишкова вартість основних засобів, що тимчасово не використовуються (консервація, реконструкція тощо) (262)
 первісна (переоцінена) вартість повністю амортизованих основних засобів (263)
 основні засоби орендованих цілісних майнових комплексів (264)
 вартість основних засобів, призначених для продажу (2641)
 залишкова вартість основних засобів, утрачених унаслідок надзвичайних подій (265)
 вартість основних засобів, придбаних за рахунок цільового фінансування (2651)
 вартість основних засобів, що взяті в операційну оренду (266)
 знос основних засобів, щодо яких існують обмеження права власності (267)
 вартість інвестиційної нерухомості, оціненої за справедливою вартістю (268)
 вартість основних засобів, що взяті в операційну оренду (269)

III. Капітальні інвестиції

Найменування показника	Код рядка	За рік		На кінець року
		1	2	
Капітальне будівництво	280	-	3	-
Придбання (виготовлення) основних засобів	290	-	53	-
Придбання (виготовлення) інших необоротних матеріальних активів	300	-	142	16
Придбання (створення) нематеріальних активів	310	-	4	-
Придбання (вирощування) довгострокових біологічних активів	320	-	-	-
Інші	330	-	-	-
Разом	340	-	199	16

Із рядка 340 графа 3 капітальні інвестиції в інвестиційну нерухомість фінансові витрати, включені до капітальних інвестицій

(341)
(342)

IV. Фінансові інвестиції

Найменування показника	Код рядка	За рік		На кінець року	
		1	2	довгострокові	поточні
А. Фінансові інвестиції за методом участі в капіталі в:	2	3	4	5	
асоційовані підприємства	350	-	-	-	-
дочірні підприємства	360	-	-	-	-
спільну діяльність	370	-	-	-	-
Б. Інші фінансові інвестиції в:					
частки і паї у статутному капіталі інших підприємств	380	-	-	-	-
акції	390	-	-	-	-
облігації	400	-	-	-	-
інші	410	-	-	-	-
Разом (розд.А + розд.Б)	420	-	-	-	-

3 рядка 1035 гр. 4 Балансу (Звіту про фінансовий стан)

Інші довгострокові фінансові інвестиції відображені:

за собівартістю

(421)

за справедливою вартістю

(422)

за амортизованою собівартістю

(423)

3 рядка 1160 гр. 4 Балансу (Звіту про фінансовий стан)

Поточні фінансові інвестиції відображені:

за собівартістю

(424)

за справедливою вартістю

(425)

за амортизованою собівартістю

(426)

V. Доходи і витрати

Найменування показника	Код рядка	Доходи	Витрати
1	2	3	4
A. Інші операційні доходи і витрати			
Операційна оренда активів	440	2526	-
Операційна курсова різниця	450	4	-
Реалізація інших оборотних активів	460	-	-
Штрафи, пені, неустойки	470	60	-
Утримання об'єктів житлово-комунального і соціально-культурного призначення	480	-	-
Інші операційні доходи і витрати	490	25	1422
У тому числі: відрахування до резерву сумнівних боргів	491	X	258
непродуктивні витрати і втрати	492	X	-
B. Доходи і витрати від участі в капіталі за інвестиціями в:			
асоційовані підприємства	500	-	-
дочірні підприємства	510	-	-
спільну діяльність	520	-	-
V. Інші фінансові доходи і витрати			
Дивіденди	530	-	X
Проценти	540	X	-
Фінансова оренда активів	550	-	-
Інші фінансові доходи і витрати	560	-	-
Г. Інші доходи і витрати			
Реалізація фінансових інвестицій	570	-	-
Доходи від об'єднання підприємств	580	-	-
Результат оцінки корисності	590	-	-
Неопераційна курсова різниця	600	-	-
Безоплатно одержані активи	610	-	X
Списання необоротних активів	620	X	-
Інші доходи і витрати	630	11	-
		(631)	-
		(632)	-
		(633)	-

Товарообмінні (бартерні) операції з продукцією (товарами, роботами, послугами) частка доходу від реалізації продукції (товарів, робіт, послуг) за товарообмінними (бартерними) контрактами з пов'язаними сторонами

Із рядків 540-560 гр. 4 фінансові витрати, уключені до собівартості активів

VI. Грошові кошти

Найменування показника	Код рядка	На кінець року	
		1	3
Готівка	2		
Поточний рахунок у банку	640		
Інші рахунки в банку (акредитиви, чекові книжки)	650	1851	
Грошові кошти в дорозі	660	674	
Еквіваленти грошових коштів	670	-	
Разом	680	-	
	690	2526	

3 рядка 1090 гр. 4 Балансу (Звіту про фінансовий стан) Грошові кошти, використання яких обмежено (691) -

VII. Забезпечення і резерви

Види забезпечень і резервів	Код рядка	Залишок на початок року	Збільшення за звіт. рік		Використано у звітному році	Сторновано невикористану суму у звітному році	Сума очікуваного відшкодування витрат іншою стороною, що врахована при оцінці забезпечення	Залишок на кінець року
			нараховано (створено)	додаткові відрахування				
I	2	3	4	5	6	7	8	9
Забезпечення на виплату відпусток працівникам	710	609	1549	-	1708	-	451	451
Забезпечення наступних витрат на додаткове пенсійне забезпечення	720	-	-	-	-	-	-	-
Забезпечення наступних витрат на виконання гарантійних зобов'язань	730	-	-	-	-	-	-	-
Забезпечення наступних витрат на реструктуризацію	740	-	-	-	-	-	-	-
Забезпечення наступних витрат на виконання зобов'язань щодо об'єктивних контрактів	750	-	-	-	-	-	-	-
	760	-	-	-	-	-	-	-
	770	-	-	-	-	-	-	-
Резерв сумнівних боргів	775	-	258	-	-	-	-	-
Разом	780	609	1807	-	1708	-	451	709

VIII. Запаси

Найменування показника	Код рядка	Балансова вартість на кінець року	Переоцінка за рік	
			збільшення чистої вартості реалізації *	упілка
1	2	3	4	5
Сировина і матеріали	800	173	-	-
Купівельні напівфабрикати та комплектуючі вироби	810	-	-	-
Паливо	820	25	-	-
Тара і тарні матеріали	830	-	-	-
Будівельні матеріали	840	-	-	-
Запасні частини	850	606	-	-
Матеріали сільськогосподарського призначення	860	-	-	-
Поточні біологічні активи	870	-	-	-
Малолінійні та швидкозношувані предмети	880	327	-	-
Незавершене виробництво	890	-	-	-
Готова продукція	900	-	-	-
Товари	910	27835	-	-
Разом	920	28966	-	-

Із рядка 920 графа 3 Балансова вартість запасів:

вдображених за чистою вартістю реалізації
 переданих у переробку
 оформлених в заставу
 переданих на комісію

(921)
 (922)
 (923)
 (924)
 (925)
 (926)

Активи на відповідальному зберіганні (позабалансовий рахунок 02)

З рядка 1200 гр. 4 Балансу (Звіту про фінансовий стан) запаси, призначені для продажу

* визначається за п. 28 Положення (стандарту) бухгалтерського обліку 9 "Запаси".

IX. Дебіторська заборгованість

Найменування показника	Код рядка	Всього на кінець року	у т.ч. за строками исполненія		
			до 12 місяців	від 12 до 18 місяців	від 18 до 36 місяців
1	2	3	4	5	6
Дебіторська заборгованість за товари, роботи, послуги	940	27446	27446	-	-
Інша поточна дебіторська заборгованість	950	-	-	-	-

Списано у звітному році безнадійної дебіторської заборгованості із рядків 940 і 950 графа 3 заборгованість з пов'язаними сторонами

(951) -

(952) -

X. Нестачі і втрати від псування цінностей

Найменування показника	Код рядка	Сума
1	2	3
Виявлено (списано) за рік нестачі і втрат	960	-
Визнано заборгованістю винних осіб у звітному році	970	-
Сума нестачі і втрат, остаточне рішення щодо винуватців, за якими на кінець року не прийнято (позабалансовий рахунок 072)	980	-

XI. Будівельні контракти

Найменування показника	Код рядка	Сума
1	2	3
Дохід за будівельними контрактами за звітний рік	1110	-
Заборгованість на кінець звітного року:		
валова замовників	1120	-
валова замовникам	1130	-
з авансів отриманих	1140	-
Сума затриманих коштів на кінець року	1150	-
Вартість виконаних субпідрядниками робіт за незавершеними будівельними контрактами	1160	-

ХІІ. Податок на прибуток

Найменування показника	Код рядка	Сума
1	2	3
Поточний податок на прибуток	1210	-
Відстрочені податкові активи: на початок звітного року на кінець звітного року	1220	-
Відстрочені податкові зобов'язання: на початок звітного року на кінець звітного року	1225	-
Включено до Звіту про фінансові результати - усього у тому числі:	1230	-
	1235	-
	1240	-
Поточний податок на прибуток	1241	-
зменшення (збільшення) відстрочених податкових активів	1242	-
збільшення (зменшення) відстрочених податкових зобов'язань	1243	-
Відображено у складі власного капіталу - усього у тому числі:	1250	-
Поточний податок на прибуток	1251	-
зменшення (збільшення) відстрочених податкових активів	1252	-
збільшення (зменшення) відстрочених податкових зобов'язань	1253	-

ХІІІ. Використання амортизаційних відрахувань

Найменування показника	Код рядка	Сума
1	2	3
Нараховано за звітний рік	1300	2743
Використано за рік - усього в тому числі на:	1310	-
будівництво об'єктів	1311	-
придбання (виготовлення) та поліпшення основних засобів з них машини та обладнання	1312	-
придбання (створення) нематеріальних активів	1313	-
погашення отриманих на капітальні інвестиції позик	1314	-
	1315	-
	1316	-
	1317	-

XIV. Біологічні активи

Групи біологічних активів	Код рядка	Обліковуються за первісною вартістю										Обліковуються за справедливою вартістю															
		залишок на початок року			надійшло за рік			вибуло за рік		нараховано амортизації за рік		втрати від зменшення корисності		вигоди від відновлення корисності		залишок на кінець року		залишок на початок року		залишок на кінець року							
		первісна вартість	накопичена амортизація	3	первісна вартість	накопичена амортизація	4	первісна вартість	накопичена амортизація	5	первісна вартість	накопичена амортизація	6	первісна вартість	накопичена амортизація	7	8	9	10	11	первісна вартість	накопичена амортизація	12	13	14	15	16
Довгострокові біологічні активи – усього в тому числі:	2	-	-	-	-	-	-	-	-	-	-	-	-	-	-	-	-	-	-	-	-	-	-	-	-	-	-
Робоча худоба	1410	-	-	-	-	-	-	-	-	-	-	-	-	-	-	-	-	-	-	-	-	-	-	-	-	-	-
Продуктивна худоба	1411	-	-	-	-	-	-	-	-	-	-	-	-	-	-	-	-	-	-	-	-	-	-	-	-	-	-
Багаторічні насадження	1412	-	-	-	-	-	-	-	-	-	-	-	-	-	-	-	-	-	-	-	-	-	-	-	-	-	-
Інші довгострокові біологічні активи	1413	-	-	-	-	-	-	-	-	-	-	-	-	-	-	-	-	-	-	-	-	-	-	-	-	-	-
Інші довгострокові біологічні активи – усього	1414	-	-	-	-	-	-	-	-	-	-	-	-	-	-	-	-	-	-	-	-	-	-	-	-	-	-
Поточні біологічні активи – усього в тому числі:	1415	-	-	-	-	-	-	-	-	-	-	-	-	-	-	-	-	-	-	-	-	-	-	-	-	-	-
Тварини на вирощуванні та відгодівлі	1420	-	X	-	-	-	-	-	-	-	-	-	-	-	-	-	X	-	-	-	-	-	-	-	-	-	-
Біологічні активи в стані біологічних перетворень (крім тварин на вирощуванні та відгодівлі)	1421	-	X	-	-	-	-	-	-	-	-	-	-	-	-	X	-	-	-	-	-	-	-	-	-	-	-
Інші поточні біологічні активи	1422	-	-	X	-	-	-	-	-	-	-	-	-	-	-	-	X	-	-	-	-	-	-	-	-	-	-
Разом	1423	-	-	X	-	-	-	-	-	-	-	-	-	-	-	X	-	-	-	-	-	-	-	-	-	-	-
Із рядка 1430 графа 5 і графа 14	1424	-	-	X	-	-	-	-	-	-	-	-	-	-	-	X	-	-	-	-	-	-	-	-	-	-	-
Із рядка 1430 графа 6 і графа 16	1430	-	-	-	-	-	-	-	-	-	-	-	-	-	-	-	-	-	-	-	-	-	-	-	-	-	-

Із рядка 1430 графа 5 і графа 14 вартість біологічних активів, придбаних за рахунок цільового фінансування (1431) -

Із рядка 1430 графа 6 і графа 16 залишкова вартість довгострокових біологічних активів, первісна вартість поточних біологічних активів і справедлива вартість біологічних активів, утрачених унаслідок надзвичайних подій (1432) -

Із рядка 1430 графа 11 і графа 17 балансова вартість біологічних активів, щодо яких існують передбанчі заборгованостями обмеження права власності (1433) -


XV. Фінансові результати від первісного визнання та реалізації сільськогосподарської продукції та додаткових біологічних активів

Найменування показника	Код рядка	Вартість первісного визнання	Виграш, пов'язаний з біологічними перетвореннями	Результат від первісного визнання		Уцінка	Виручка від реалізації	Собівартість реалізації	Фінансовий результат (прибуток +, збиток -) від	
				дохід	витрати				реалізації	первісного визнання та реалізації
1	2	3	4	5	6	7	8	9	10	11
Продукція та додаткові біологічні активи рослинництва - усього	1500	-	-	-	-	-	-	-	-	-
у тому числі:										
зернові і зернобобові	1510	-	-	-	-	-	-	-	-	-
з них:										
пшениця	1511	-	-	-	-	-	-	-	-	-
соя	1512	-	-	-	-	-	-	-	-	-
сосяник	1513	-	-	-	-	-	-	-	-	-
ріпак	1514	-	-	-	-	-	-	-	-	-
цукрові буряки (фабричні)	1515	-	-	-	-	-	-	-	-	-
картопля	1516	-	-	-	-	-	-	-	-	-
плоди (зерняткові, кісточкові)	1517	-	-	-	-	-	-	-	-	-
інша продукція рослинництва	1518	-	-	-	-	-	-	-	-	-
додаткові біологічні активи рослинництва	1519	-	-	-	-	-	-	-	-	-
Продукція та додаткові біологічні активи тваринництва - усього	1520	-	-	-	-	-	-	-	-	-
у тому числі:										
приріст живої маси - усього	1530	-	-	-	-	-	-	-	-	-
з нього:										
великої рогатої худоби	1531	-	-	-	-	-	-	-	-	-
свиней	1532	-	-	-	-	-	-	-	-	-
молоко	1533	-	-	-	-	-	-	-	-	-
вовна	1534	-	-	-	-	-	-	-	-	-
яйця	1535	-	-	-	-	-	-	-	-	-
інша продукція тваринництва	1536	-	-	-	-	-	-	-	-	-
додаткові біологічні активи тваринництва	1537	-	-	-	-	-	-	-	-	-
продукція рибництва	1538	-	-	-	-	-	-	-	-	-
1539	-	-	-	-	-	-	-	-	-	-
Сільськогосподарська продукція та додаткові біологічні активи - разом	1540	-	-	-	-	-	-	-	-	-


Керівник

ЕП АНУФРІЄВ
ЮРІЙ
СЕРГІЙОВИЧ

Ануфрієв Юрій Сергійович




Головний бухгалтер
Проценко Владислав Вікторович



ТОВ «А-МЕГА АВТО»

**ЗАЯВА ПРО ВІДПОВІДАЛЬНІСТЬ КЕРІВНИЦТВА
ЗА ПІДГОТОВКУ І ЗАТВЕРДЖЕННЯ
ФІНАНСОВОЇ ЗВІТНОСТІ ТОВАРИСТВА ЗА РІК, ЯКИЙ ЗАКІНЧИВСЯ
31 ГРУДНЯ 2020 РОКУ**

Керівництво ТОВ «А-МЕГА АВТО» (надалі – Товариство) несе відповідальність за підготовку фінансової звітності Товариства, яка достовірно відображає фінансовий стан Товариства на 31 грудня 2020 року, а також результати його діяльності, рух грошових коштів та зміни у власному капіталі, за рік, що закінчився цією датою, відповідно до Закону України “Про бухгалтерський облік та фінансову звітність в Україні”, Національних Положень (Стандартів) бухгалтерського обліку, інших законодавчих та нормативних актів, що регламентують ведення бухгалтерського обліку та складання фінансової звітності в Україні.

При підготовці фінансової звітності керівництво Товариства несе відповідальність за:

- Належний вибір та застосування облікової політики;
- Використання обґрунтованих облікових оцінок і розрахунків;
- Додаткове розкриття інформації у примітках до фінансової звітності у випадках, коли можливе недостатнє розуміння користувачами впливу конкретних операцій, інших подій та умов на фінансовий стан та фінансові показники діяльності Товариства;
- Підготовку фінансової звітності згідно Національних Положень (Стандартів) бухгалтерського обліку, виходячи з припущення, що Товариство буде продовжувати свою діяльність в найближчому майбутньому, за винятком випадків, коли таке припущення не буде правомірним;
- Розкриття в фінансовій звітності всіх операцій між пов’язаними сторонами;
- Розкриття в фінансовій звітності всіх подій після дати балансу, які потребують коригування і розкриття;
- Розкриття всіх претензій в зв’язку з судовими позовами, які були, чи, можливо будуть в найближчому майбутньому;
- Розкриття в інформації про усі отримані кредити та залучені кошти.

Керівництво Товариства також несе відповідальність за:

- Розробку, впровадження і забезпечення функціонування ефективної системи внутрішнього контролю;
- Ведення бухгалтерського обліку та подання фінансової звітності;
- Прийняття заходів в рамках своєї компетенції для захисту активів Товариства;
- Виявлення і попередження фактів шахрайства та інших зловживань.

Фінансова звітність за рік, що закінчився 31 грудня 2020 року, підготовлена згідно Національних Положень (Стандартів) бухгалтерського обліку та затверджена до випуску 28 лютого 2021 року.

Від імені керівництва
Генеральний директор



Ануфрієв Юрій Сергійович

ТОВ «А-МЕГА АВТО»

ПРИМІТКИ ДО ФІНАНСОВОЇ ЗВІТНОСТІ ЗА РІК, ЩО ЗАКІНЧИВСЯ 31 ГРУДНЯ 2020 РОКУ

1. Загальна інформація

ТОВ «А-МЕГА АВТО» працює на ринку України з 2009 року і є ексклюзивним представником заводу "Мегатекс", а саме – стартерних акумуляторних батарей для легкових та вантажних авто торговельних марок "А-МЕГА", "Energy BOX" "VIRBAC" та інші.

З 2015 року ТОВ «А-МЕГА АВТО» отримала статус ексклюзивного імпортера і дистриб'ютора високоякісних моторних і трансмісійних мастил, рідин та антифризу відомої словацької торговельної марки "DYNAMAX". Окрім цього, асортимент компанії включає також широкий вибір автохімії і автокосметики. Якість продукції підтверджена великою кількістю сертифікатів та тестів від незалежних сертифікованих лабораторій, а також відзначено численними нагородами.

Учасниками Товариства є громадяни України Шапран Юрій Володимирович (75,0%) та Ткаченко Владислава Юріївна (25,0%).

ТОВ "А-Мега Авто" здійснює такі види діяльності:

45.20 Технічне обслуговування та ремонт автотранспортних засобів (основний)

45.31 Оптова торгівля деталями та приладдям для автотранспортних засобів

45.32 Роздрібна торгівля деталями та приладдям для автотранспортних засобів

47.91 Роздрібна торгівля, що здійснюється фірмами поштового замовлення або через мережу інтернет

47.99 Інші види роздрібної торгівлі поза магазинами

52.21 Допоміжне обслуговування наземного транспорту

ТОВ "А-Мега Авто" зареєстровано за юридичною адресою: 04208, м.Київ, Подільський район, Проспект В.Порика, будинок 17

Середньооблікова чисельність працівників Товариства станом на 31 грудня 2020 року становила 90 осіб.

Операційне середовище, в якому працює Товариство визначається відносно високими економічними і політичними ризиками. Це пов'язано із тим, що наслідки нестабільної політичної та економічної ситуації, в якій перебуває країна, передбачити на діяльність підприємств даної галузі вкрай складно.

Представлена фінансова звітність відображає поточну оцінку керівництва щодо можливого впливу умов здійснення діяльності в Україні на операції та фінансовий стан Товариства. Майбутні умови здійснення діяльності можуть відрізнятись від оцінок керівництва.

2. Основи підготовки фінансової звітності

Ця фінансова звітність за рік, що завершився 31 грудня 2020р., є фінансовою звітністю, підготовленою відповідно до Закону України “Про бухгалтерський облік та фінансову звітність в Україні”, Національних Положень (Стандартів) бухгалтерського обліку, інших законодавчих та нормативних актів, що регламентують ведення бухгалтерського обліку та складання фінансової звітності в Україні.

Дана фінансова звітність включає:

- ✓ баланс (звіт про фінансовий стан) на 31.12.2020 року
- ✓ звіт про фінансові результати (звіт про сукупний дохід) за 2020 рік
- ✓ звіт про рух грошових коштів за 2020 рік
- ✓ звіт про власний капітал за 2020 рік
- ✓ примітки до річної фінансової звітності, стислий виклад облікових політик за 2020 рік.

Принцип зіставності реалізований шляхом надання порівняльної інформації наступним чином:

При поданні Балансу (Звіту про фінансовий стан) на 31 грудня 2020 року, Звіту про фінансові результати (Звіту про сукупний дохід) за 2020р. та Звіту про рух грошових коштів за 2020р. Товариством надається порівняльна інформація за 2019 рік, яка була надана при складанні фінансової звітності за ПСБО в 2019 році;

При поданні Звіту про власний капітал за 2020р. Товариством надається інформація щодо розміру власного капіталу станом на початок 2020р., та додатково надається Звіт про зміни у власному капіталі за 2019р.

Ця фінансова звітність стосується одного суб'єкта господарювання – ТОВ «А-Мега Авто».

Фінансова звітність складена на основі основних принципів бухгалтерського обліку та фінансової звітності, а саме: обачності, повного висвітлення, автономності, послідовності, безперервності діяльності, нарахування та відповідності доходів і витрат, превалювання сутності на формою, застосування історичної (фактичної) собівартості, єдиного грошового вимірника.

Дана фінансова звітність представлена у тисячах українських гривень.

Дана фінансова звітність була підготовлена, виходячи з припущення безперервної діяльності, що передбачає використання активів та погашення зобов'язань в ході звичайної господарської діяльності.

3. Основні положення облікової політики

Основні засоби

Основні засоби відображаються у фінансовій звітності за первісною вартістю, що включає всі витрати, необхідні для доведення активу до стану, придатного до використання, за вирахуванням накопиченої амортизації і збитків від знецінення.

Первісна вартість основних засобів збільшується на суму витрат, пов'язаних з поліпшенням об'єкта (модернізація, модифікація, добудова, дообладнання, реконструкція тощо), що веде до збільшення майбутніх економічних вигод, первісно очікуваних від використання об'єкта. Залишкова вартість основних засобів зменшується у зв'язку з частковою ліквідацією об'єкта основних засобів

Сума, що амортизується, – це первісна вартість об'єкту основних засобів або переоцінена вартість, за вирахуванням його ліквідаційної вартості. Ліквідаційна вартість активу – це передбачувана сума, яку підприємство отримало б на даний момент від реалізації об'єкту основних засобів після вирахування очікуваних витрат на вибуття, якби даний актив вже досяг того віку і стану, в якому, імовірно, він знаходиться в кінці свого терміну корисного використання.

Амортизація об'єктів основних засобів нараховується із застосуванням прямолінійного методу протягом терміну їх експлуатації:

Групи основних засобів	Мінімально допустимі строки корисного використання, роки
Будівлі	20
Споруди	15
Передавальні пристрої	10
Машини та обладнання	5
Транспортні засоби	5
Інструменти, прилади, інвентар	4
Інші основні засоби	12

Амортизація малоцінних необоротних матеріальних активів нараховується у першому місяці використання об'єкта в розмірі 100 відсотків його вартості.

Нематеріальні активи

Нематеріальні активи – немонетарні активи, які не мають фізичної субстанції та можуть бути ідентифіковані, тобто можуть бути відокремлені або відділені або виникають внаслідок договірних або інших юридичних прав (незалежно від того, чи можуть вони бути відокремлені). Нематеріальні активи визнаються лише тоді, коли існує ймовірність того, що майбутні економічні вигоди, що відносяться до активу, надходять Товариству та собівартість активу можна достовірно оцінити.

Придбані (створені) нематеріальні активи зараховуються на баланс Товариства за первісною вартістю. Первісна вартість придбаного нематеріального активу складається з ціни (вартості) придбання (крім отриманих торговельних знижок), мита, непрямих податків, що не підлягають відшкодуванню, та інших витрат, безпосередньо пов'язаних з його придбанням та доведенням до стану, у якому він придатний для використання за призначенням.

Амортизація всіх класів (груп) нематеріальних активів нараховується із застосуванням прямолінійного методу.

Середні строки амортизації нематеріальних активів, які представляють собою оціночні терміни корисного використання активів, представлені нижче:

- Програмне забезпечення: 1-10 років;
- Інші нематеріальні активи: 1-5 років

Амортизаційні відрахування нематеріальних активів відображаються у звіті про сукупний дохід у складі витрат, відповідно з функціональним призначенням нематеріального активу.

Знецінення основних засобів і нематеріальних активів

Товариство проводить перевірку наявності ознак знецінення балансової вартості матеріальних і нематеріальних активів на кожну звітну дату, в тому числі на дату річного балансу.

За наявності ознак про зменшення корисності активу підприємство визначає суму очікуваного відшкодування активу. Суму очікуваного відшкодування визначають окремо для кожного активу. Якщо суму очікуваного відшкодування певного активу визначити неможливо, то визначається сума очікуваного відшкодування групи активів, яка генерує грошові потоки і до якої належить цей актив.

Вигоди від відновлення корисності групи активів, яка генерує грошові потоки, визнаються, якщо сума очікуваного відшкодування цієї групи перевищує її балансову вартість.

Запаси

Товариство визнає такі групи запасів:

- матеріали;
- паливо;
- будівельні матеріали;
- запасні частини;
- товари.

Товариство використовує систему постійного обліку запасів.

Запаси при первісному визнанні обліковуються за собівартістю придбання, яка складається:

- суми, що сплачуються згідно з договором постачальнику (продавцю) за вирахуванням непрямих податків;
- суми непрямих податків у зв'язку з придбанням запасів, які не відшкодовуються підприємству;
- транспортно-заготівельних витрат (затрати на заготівлю запасів, оплата тарифів (фрахту) за вантажно-розвантажувальні роботи і транспортування запасів усіма видами транспорту до місця їх використання, включаючи витрати зі страхування ризиків транспортування запасів).
- інших витрат, які безпосередньо пов'язані з придбанням запасів і доведенням їх до стану, в якому вони придатні для використання у запланованих цілях.

При продажу та іншому вибутті оцінка запасів здійснюється за методом:

- собівартості перших за часом надходження запасів (ФІФО)

Гроші та їх еквіваленти

Грошові кошти та їх еквіваленти включають готівкові та безготівкові кошти в касі підприємства та на рахунках в банку, банківські депозити до потреби, інші

короткострокові високоліквідні інвестиції, термін погашення яких не перевищує трьох місяців.

Дебіторська заборгованість

До складу дебіторської заборгованості Товариство відносить:

- торгівельну дебіторську заборгованість;
- аванси надані контрагентам;
- надані позики на зворотній основі;
- переплату за податками;
- інші види заборгованості дебіторів.

Фінансова дебіторська заборгованість включає в себе торгівельну дебіторську заборгованість, та надані позики.

Фінансова дебіторська заборгованість – це фінансовий актив, який являє собою контрактне право отримати грошові кошти або інший фінансовий актив від іншого суб'єкта господарювання.

Дебіторська заборгованість визнається у звіті про фінансовий стан тоді і лише тоді, коли Товариство стає стороною контрактних відношень щодо цього інструменту.

Первісна оцінка дебіторської заборгованості здійснюється за справедливою вартістю, яка дорівнює вартості погашення, тобто сумі очікуваних контрактних грошових потоків на дату оцінки.

Подальша оцінка дебіторської заборгованості, термін дії якої згідно договору більше 12 місяців – виконується за її теперішньою вартістю. Визначення теперішньої вартості залежить від виду заборгованості та умов її погашення.

При первісному визнанні, Товариство оцінює торговельну дебіторську заборгованість за ціною операції, якщо торговельна дебіторська заборгованість не містить значного компоненту фінансування.

Якщо є об'єктивне свідчення того, що відбувся збиток від зменшення корисності фінансової дебіторської заборгованості, балансова вартість активу зменшується на суму таких збитків із застосуванням рахунку резервів..

Резерв на покриття збитків від зменшення корисності визначається методом застосування абсолютної суми сумнівної заборгованості як різниця між балансовою вартістю та теперішньою вартістю очікуваних майбутніх грошових потоків. Визначення суми резерву на покриття збитків від зменшення корисності відбувається на основі аналізу дебіторів та відображає суму, яка, на думку керівництва, достатня для покриття понесених збитків. Для фінансових активів, які є істотними, резерви створюються на основі індивідуальної оцінки окремих дебіторів. Фактори, які Товариство розглядає при визначенні того, чи є у нього об'єктивні свідчення наявності збитків від зменшення корисності, включають інформацію про тенденції непогашення заборгованості у строк, ліквідність, платоспроможність боржника.

Для нефінансової дебіторської заборгованості знецінення визнається шляхом зменшення суми заборгованості з відображенням у складі інших операційних витрат.

Зобов'язання

Зобов'язання визнається, якщо його оцінка може бути достовірно визначена та існує ймовірність зменшення економічних вигод у майбутньому унаслідок його погашення. Якщо на дату балансу раніше визнане зобов'язання не підлягає погашенню, то його сума включається до складу доходу звітного періоду.

До довгострокових зобов'язань належать: довгострокові кредити банків; інші довгострокові фінансові зобов'язання; відстрочені податкові зобов'язання; інші довгострокові зобов'язання.

Зобов'язання, на яке нараховуються відсотки та яке підлягає погашенню протягом дванадцяти місяців з дати балансу, слід розглядати як довгострокове зобов'язання, якщо первісний термін погашення був більше ніж дванадцять місяців та до затвердження фінансової звітності існує угода про переоформлення цього зобов'язання на довгострокове.

Поточні зобов'язання включають: короткострокові кредити банків; поточну заборгованість за довгостроковими зобов'язаннями; короткострокові векселі видані; кредиторську заборгованість за товари, роботи, послуги; поточну заборгованість за розрахунками з одержаних авансів, за розрахунками з бюджетом, за розрахунками з позабюджетних платежів, за розрахунками зі страхування, за розрахунками з оплати праці, за розрахунками з учасниками, за розрахунками із внутрішніх розрахунків; інші поточні зобов'язання.

Забезпечення

У Товаристві створюється резерв забезпечень на виплату відпусток працівникам. Величина забезпечення на виплату відпусток визначається як добуток фактично нарахованої працівникам заробітної плати й норми резервування, обчисленої як відношення річної планової суми на оплату відпусток до загального річного планового фонду оплати праці.

Залишок забезпечення переглядається кожний рік станом на 31 грудня і у разі потреби коригується (збільшується, зменшується).

Дохід

Дохід визнається під час збільшення активу або зменшення зобов'язання, що зумовлює зростання власного капіталу (за винятком зростання капіталу за рахунок внесків учасників підприємства), за умови, що оцінка доходу може бути достовірно визначена.

Дохід (виручка) від реалізації продукції (товарів, інших активів) визнається в разі наявності всіх наведених нижче умов:

- покупцеві передані ризики й вигоди, пов'язані з правом власності на продукцію (товар, інший актив);
- підприємство не здійснює надалі управління та контроль за реалізованою продукцією (товарами, іншими активами);
- сума доходу (виручка) може бути достовірно визначена;
- є впевненість, що в результаті операції відбудеться збільшення економічних вигод підприємства, а витрати, пов'язані з цією операцією, можуть бути достовірно визначені.

Дохід відображається в бухгалтерському обліку в сумі справедливої вартості активів, що отримані або підлягають отриманню.

Витрати

Витрати відображаються у балансі одночасно із зменшенням активів або збільшенням зобов'язань, а у Звіті про фінансові результати – одночасно з доходами, для отримання яких вони понесені.

Витрати, які неможливо прямо пов'язати з доходом певного періоду, відображаються у складі витрат того звітного періоду, в якому вони були здійснені.

Витрати, пов'язані з операційною діяльністю, які не включаються до собівартості реалізованої продукції (товарів, робіт, послуг), поділяються на адміністративні витрати, витрати на збут та інші операційні витрати.

Операції зі зв'язаними сторонами

В ході своєї звичайної діяльності Товариство здійснює операції із зв'язаними сторонами. До зв'язаних сторін відносяться:

- юридичні особи, які контролюють Товариство (наприклад, материнська компанія);
- юридичні та фізичні особи, які мають таку частку в Товаристві, яка надає їм змогу суттєво впливати на діяльність Товариства (вважається, що часткою в Товаристві, яка дає змогу суттєво впливати на діяльність Товариства, є частка в розмірі, що перевищує 50% статутного капіталу Товариства);
- юридичні особи, які є дочірніми або асоційованими підприємствами для Товариства;
- юридичні особи, які є спільним підприємством, в якому Товариство є контролюючим учасником;
- фізичні особи – члени провідного управлінського персоналу Товариства;
- близькі родичі фізичних осіб, які мають частку в Товаристві, яка надає їм змогу суттєво впливати на діяльність Товариства, та членів провідного управлінського персоналу Товариства.

Операції із зв'язаними сторонами відображаються за справедливою вартістю. Основою для судження є ціноутворення на аналогічні види операцій з непов'язаними сторонами.

4. виправлення помилок

Ця фінансова звітність не містить виправлення помилок за попередні звітні періоди.

5. Розкриття інформації за статтями фінансової звітності

Нижче розкрито інформацію за статтями фінансової звітності за виключенням тих, що були розкриті безпосередньо в Звіті про сукупний дохід та Звіті про фінансовий стан.

ФІНАНСОВІ РЕЗУЛЬТАТИ ТОВАРИСТВА

5.1. Обсяги реалізації товарів за роки, що закінчилися 31 грудня 2019 і 2020 років складають:

за рік, що закінчився 31 грудня	2020	2019
Виручка Товариства від продажу товарів, тис. грн.	177722	190854
Разом	177722	190854

5.2. Собівартість реалізованих товарів за роки, що закінчилися 31 грудня 2019 і 2020 років складають:

за рік, що закінчився 31 грудня	2020	2019
Собівартість реалізованих товарів, тис. грн.	147281	163594
Разом	147281	163594

5.3. Адміністративні витрати, за роки, що закінчилися 31 грудня 2019 і 2020 років складають:

за рік, що закінчився 31 грудня	2020	2019
Адміністративні витрати, тис. грн.	11039	10163
Разом	11039	10163

Адміністративні витрати за 2020 та 2019 року представлені наступним чином, тис грн.:

за рік, що закінчився 31 грудня	2020	2019
З/п та податки з заробітної плати	8230	7002
Амортизація	42	47
Орендні витрати	629	658
Витрати на відрядження	158	259
Банківські послуги	347	206
Комунальні платежі, послуги інтернету, послуги моніторингу	283	265
Інформаційні послуги (в тому числі нотаріальні послуги та юридичні), поштові витрати	381	412
Матеріальні витрати	136	105
Телефонні витрати	225	226
Підбір персоналу, навчання персоналу, медогляд персоналу, харчування персоналу	61	46
Витрати на охорону	61	69
Страхування	82	66
Ремонт та ТО оргтехніки та ОЗ, супровід ПК	352	293
Судові збори, податки	-	445
Інші (біржа праці, сертифікація по імпорту, охорона праці, організація зустрічей та ін.)	52	64
Разом	11039	10163

5.4. Витрати на збут за роки, що закінчилися 31 грудня 2019 і 2020 років складають:

за рік, що закінчився 31 грудня	2020	2019
Витрати на збут, тис. грн.	22968	20344
Разом	22968	20344

Витрати на збут за 2020 та 2019 року представлені наступним чином, тис грн.:

за рік, що закінчився 31 грудня	2020	2019
З/п та податки з заробітної плати (відпускні, лікарняні)	13465	11602
Амортизація	1687	653
Орендні витрати	1985	1931
Матеріальні витрати	45	99
Витрати на ПММ	1581	1669
Реклама	556	628
Витрати на утримання ОЗ та їх ремонт	426	249

ТО транспортних засобів, ремонт	264	678
Витрати з транспортування, страхування вантажів	1906	1531
Брокерські послуги, підтримка дилерської мережі	887	1148
Витрати на відрядження	17	19
Комунальні витрати	- 144	133
Інші	5	4
Разом	22968	20344

5.5. Інші операційні доходи та інші операційні витрати за роки, що закінчилися 31 грудня 2019 і 2020 років складають:

за рік, що закінчився 31 грудня	2020	2019
Інші операційні доходи, тис. грн.	2615	2585
Інші операційні витрати, тис. грн.	1422	3160

Інші операційні доходи у 2020 та 2019 році представлені наступним чином, тис. грн.:

за рік, що закінчився 31 грудня	2020	2019
Дохід від операційної оренди активів	2526	2474
Дохід від купівлі-продажу іноземної валюти	- 4	1
Дохід від списання кредиторської заборгованості	-	74
Дохід від реалізації інших оборотних активів	-	6
Дохід від безоплатно одержаних оборотних активів	3	8
Інші доходи від операційної діяльності	22	22
Отримані штрафи, пені, неустойки	60	-
Разом	2615	2585

Інші операційні витрати у 2020 та 2019 році представлені наступним чином, тис. грн.:

за рік, що закінчився 31 грудня	2020	2019
Резерв сумнівних боргів	266	528
Витрати на купівлю-продаж іноземної валюти	1	7
Витрати від операційної курсової різниці	-	2
Нестачі і втрати від псування цінностей	42	330
Інші витрати операційної діяльності	- 1113	2293
Разом	1422	3160

5.6. Інші доходи та інші витрати за роки, що закінчилися 31 грудня 2019 і 2020 років складають, тис. грн.:

за рік, що закінчився 31 грудня	2020	2019
Інші доходи, тис. грн.	11	20
Інші витрати, тис. грн.	-	125

5.7. Інші фінансові доходи за роки, що закінчилися 31 грудня 2019 і 2020 років складають, тис. грн.:

за рік, що закінчився 31 грудня	2020	2019
Інші фінансові доходи, тис. грн.	-	4

АКТИВИ ТОВАРИСТВА

5.8. Основні засоби Товариства за роки, що закінчилися 31 грудня 2019 і 2020 років складають, тис. грн.:

за рік, що закінчився 31 грудня	2020	2019
Первісна вартість, тис. грн.	22838	22641
Знос, тис. грн.	21990	19251
Залишкова вартість, тис. грн.	848	3390

Основні засоби Товариства у 2020 році представлені наступним чином, тис. грн.:

Групи основних засобів	Залишок на початок року		Надійшло за рік	Вибуло за рік		Нараховано амортизації за рік	Залишок на кінець року	
	первісна (переоцінена) вартість	знос		Первісна (переоцінена) вартість	знос		первісна (переоцінена) вартість	знос
Машини та обладнання	1081	767	53	-	-	144	1134	911
Транспортні засоби	20606	17645		-	-	2380	20606	20025
Інструменти, прилади, інвентар (меблі)	328	213	2	-	-	73	330	286
Малоцінні необоротні матеріальні активи	626	626	142	-	-	142	768	768
Разом	22641	19251	197	-	-	2739	22838	21990

Станом на 31.12.2020р. основні засоби Товариства в заставі не перебувають. Фактів знецінення основних засобів Товариства у 2020 році не виявлено.

5.9. Нематеріальні активи Товариства за роки, що закінчилися 31 грудня 2019 і 2020 років складають, тис. грн.:

за рік, що закінчився 31 грудня	2020	2019
Первісна вартість, тис. грн.	39	34
Знос, тис. грн.	16	12
Залишкова вартість, тис. грн.	23	22

Нематеріальні активи Товариства у 2020 році представлені наступним чином, тис.грн.:

Групи нематеріальних активів	Залишок на початок року		Надійшло за рік	Нараховано амортизації за рік	Залишок на кінець року	
	первісна (переоцінена) вартість	накопичена амортизація			первісна (переоцінена) вартість	накопичена амортизація
Інші нематеріальні активи	34	12	5	4	39	16
Разом	34	12	5	4	39	16

Фактів знецінення нематеріальних активів Товариства у 2020 році не виявлено.

5.10. Незавершені капітальні інвестиції Товариства за роки, що закінчилися 31 грудня 2019 і 2020 років складають:

за рік, що закінчився 31 грудня	2020	2019
Незавершені капітальні інвестиції, тис. грн.	16	17
Разом	16	17

Фактів знецінення незавершених капітальних інвестицій Товариства у 2020 році не виявлено.

5.11. Запаси Товариства за роки, що закінчилися 31 грудня 2019 і 2020 років складають, тис. грн.:

за рік, що закінчився 31 грудня	2020	2019
Паливо	25	30
Будівельні матеріали	-	2
Запасні частини	606	510
Інші матеріали	173	168
МШП	327	328
Товари	27835	21539
Разом	28966	22577

Фактів знецінення запасів Товариства у 2020 році не виявлено.

5.12. Дебіторська заборгованість Товариства за роки, що закінчилися 31 грудня 2019 і 2020 років складає, тис. грн.:

за рік, що закінчився 31 грудня	2020	2019
Дебіторська заборгованість за продукцію, товари, роботи, послуги	27446	32125
Дебіторська заборгованість за розрахунками з бюджетом	-	3
Інша поточна дебіторська заборгованість	338	423
Разом	27784	32551

Фактів знецінення дебіторської заборгованості у 2020 році не виявлено.

Дебіторська заборгованість за продукцію, товари, роботи, послуги станом на 31 грудня 2020 року включає:

Найбільша дебіторська заборгованість за продукцію, товари, роботи, послуги станом на 31.12.2020 року представлена наступними сумами, тис.грн.:	
ТОВ АТЛ Автосервіс	3277
ТОВ Мегастройсервіс	7763
ТОВ Епіцентр К	5843
Інші	10563

5.13. Грошові кошти та їх еквіваленти Товариства за роки, що закінчилися 31 грудня 2019 і 2020 років складають, тис. грн.:

за рік, що закінчився 31 грудня	2020	2019
Поточні рахунки в національній валюті	2525	1538
Готівка	1	1
Разом	2526	1539

Заборони на використання грошових коштів у 2020 році немає.

5.14. Витрати майбутніх періодів Товариства за роки, що закінчилися 31 грудня 2019 і 2020 років складають, тис. грн.:

за рік, що закінчився 31 грудня	2020	2019
Витрати майбутніх періодів	71	54
Разом	71	54

5.15. Інші оборотні активи Товариства за роки, що закінчилися 31 грудня 2019 і 2020 років складають, тис. грн.:

за рік, що закінчився 31 грудня	2020	2019
Інші оборотні активи	56	38
Разом	56	38

ВЛАСНИЙ КАПІТАЛ ТОВАРИСТВА

5.16. Власний капітал Товариства складає, тис. грн.:

Станом на	31 грудня 2020	31 грудня 2019	31 грудня 2018
Зареєстрований (пайовий) капітал	1063	1063	1063
Нерозподілений прибуток (непокритий збиток)	41194	43556	47479
Разом	42257	44619	48542

Власний капітал Товариства за 2020 рік представлено наступним чином, тис. грн.:

Стаття	Код рядка	Зареєстрований (пайовий) капітал	Нерозподілений прибуток (непокритий збиток)	Всього
Залишок на початок року	4000	1063	43556	44619
Скоригований залишок на початок року	4095	1063	43556	44619
Чистий прибуток (збиток) за звітний період	4100	-	(2362)	(2362)
Разом змін у капіталі	4295	-	(2362)	(2362)
Залишок на кінець року	4300	1063	41194	42257

Власний капітал Товариства за 2019 рік представлено наступним чином, тис. грн.:

Стаття	Код рядка	Зареєстрований (пайовий) капітал	Нерозподілений прибуток (непокритий збиток)	Всього
Залишок на початок року	4000	1063	47479	48542
Скоригований залишок на початок року	4095	1063	47479	48542
Чистий прибуток (збиток) за звітний період	4100	-	(3923)	(3923)
Разом змін у капіталі	4295	-	(3923)	(3923)
Залишок на кінець року	4300	1063	43556	44619

Статутний капітал Товариства за 2020 та 2019 роки представлено наступним чином:

за рік, що закінчився 31 грудня	2020		2019	
	%	Сума, тис. грн.	%	Сума, тис. грн.
Учасники				
Шапран Юрій Володимирович	75,0	797	75,0	797
Ткаченко Владислава Юріївна	25,0	266	25,0	266
Разом	100,0	1063	100,0	1063

Статутний капітал Товариства в 2020 році не змінювався. Зміни складу учасників чи їх часток в 2020 не відбувалось.

5.17. Поточні зобов'язання і забезпечення Товариства за роки, що закінчилися 31 грудня 2019 і 2020 років складають, тис. грн.:

за рік, що закінчився 31 грудня	2020	2019
Поточна кредиторська заборгованість за товари, роботи, послуги	13189	9692
Поточна кредиторська заборгованість за розрахунками з бюджетом	903	1947
Поточна кредиторська заборгованість за розрахунками зі страхування	156	116
Поточна кредиторська заборгованість за розрахунками з оплати праці	610	481
Поточна кредиторська заборгованість за розрахунками з учасниками	2617	2618
Поточна кредиторська заборгованість за одержаними авансами	100	73
Поточні забезпечення	451	609
Інші поточні зобов'язання	7	33
Разом	18033	15569

Поточна кредиторська заборгованість за товари, роботи, послуги станом на 31 грудня 2020 року включає:

Найбільша кредиторська заборгованість за товари, роботи, послуги станом на 31.12.2020 року представлена наступними сумами, тис.грн.:	
ТОВ Мегатекс Індастріал	6031
ТОВ Мегатекс	6741
Інші	417

6. Розкриття інформації, відображеної у Звіті про рух грошових коштів

Звіт про рух грошових коштів за 2020 рік складався з використанням прямого методу. Грошові кошти та їх еквіваленти включають готівкові грошові кошти та грошові кошти в банку, банківські депозити в банківських установах з терміном розміщення по договору до трьох місяців.

В Товариства відсутні кошти, використання яких обмежене.

7. Управління ризиками

Управління ризиками відіграє важливу роль у господарській діяльності Товариства.

Загальна програма управління ризиками Товариства спрямована на фінансові ризики, а також на операційні та юридичні ризики.

- Головним завданням управління фінансовими ризиками Товариства є приведення своєї діяльності у відповідність установленим чинним законодавством України критеріям та нормативам платоспроможності, якості активів, ризиковості операцій та ліквідності для забезпечення стабільної діяльності. Управління операційними та юридичними ризиками забезпечує належне дотримання внутрішніх регламентів та процедур з метою їх мінімізації.

Опис політики управління ризиками Товариства по відношенню до основних видів ризиків, характерних для даного звітного періоду, представлено нижче.

Ринковий ризик

- Це ризик знецінення фінансових інструментів Товариства внаслідок зміни ринкової кон'юнктури. Товариство планує встановлювати ліміти щодо максимального рівня прийняттого ризику по відношенню до конкретного інструменту та/або групи інструментів і намагатися контролювати їх відповідність чинному законодавству.

Ризик ліквідності

Ризик ліквідності виникає при нездатності Товариства забезпечити своєчасне виконання своїх грошових зобов'язань, яка визначається збалансованістю між сумами ліквідних активів та строками і сумами виконання зобов'язань Товариства, а також строками та сумами інших джерел і напрямів використання коштів.

З метою обмеження зазначеного ризику керівництво забезпечує доступність різноманітних джерел фінансування. Керівництво також здійснює управління активами із врахуванням ліквідності, а також щоденний моніторинг очікуваних грошових потоків.

- Ризики пов'язані з діяльністю Товариства:

- Фінансові результати Товариства зазнають впливу зміни ринкових цін на товари. Для скорочення впливу даного ризику Товариство проводить постійний аналіз світового та українського ринку АКБ, моніторинг цінових змін і факторів, що впливають на дані зміни. На основі аналізу приймаються рішення щодо структури і планів збуту.

- Операційні витрати Товариства можуть збільшитися. Ризик зростання операційних витрат в основному пов'язаний з можливим зростанням цін на паливо, електроенергію, запасні частини та матеріали. Для скорочення даного ризику Товариство запроваджує систему контролю витрати палива, налагодження довгострокових взаємовигідних відносин з постачальниками запасних частин та матеріалів.

8. Операції з пов'язаними сторонами

У даній фінансовій звітності Товариство розкриває інформацію щодо пов'язаних сторін. Пов'язаними сторонами вважаються сторона або сторони, одна з яких має можливість контролювати або здійснювати суттєвий вплив на операційні і фінансові рішення іншої сторони, або сторони, що знаходяться під спільним контролем, а також керівництво Товариства, як це визначено в ПСБО 23 «Розкриття інформації щодо пов'язаних сторін». При вирішенні питання про те, чи є сторони пов'язаними, приймається до уваги зміст взаємин сторін, а не тільки їх юридична форма.

З метою забезпечення розкриття у фінансовій звітності ТОВ «А-Мега Авто» інформації, необхідної для привернення уваги до можливого впливу на його фінансовий стан та прибуток чи збиток, спричиненого існуванням пов'язаних сторін, а також операціями та залишками заборгованості, у тому числі загальними зобов'язаннями, між такими сторонами, ТОВ «А-Мега Авто» визначає пов'язаними сторонами:

Учасників ТОВ «А-Мега Авто», внески яких 20 і більше відсотків до статутного капіталу Товариства: Шапран Юрій Володимирович (75,0%) та Ткаченко Владислава Юріївна (25,0%).

Згідно з існуючими критеріями визначення пов'язаних сторін Товариство фінансово – господарських операцій із вказаними пов'язаними сторонами у звітному періоді не проводило.

Станом на 31.12.2020 року поточна кредиторська заборгованість за розрахунками з учасниками Товариства склала: Шапран Ю.В. – 1963 тис. грн., Ткаченко В.Ю. – 654 тис.грн.

Пов'язаними сторонами Товариства є також юридичні особи, учасниками яких є учасники ТОВ «А-Мега Авто»: ТОВ «Мегастройсервіс», ТОВ «Мегатекс Індастріал», ТОВ «Мегатекс», ТОВ «ЕКОЛАЙН».

В 2020 році здійснювались наступні операції з зазначеними юридичними особами:

	<u>Реалізація пов'язаним сторонам у 2020 році</u>	<u>Придбання у пов'язаних сторін у 2020 році</u>
	<i>тис.грн.</i>	<i>тис.грн.</i>
1. ТОВ «Мегастройсервіс»	3069	1570
2. ТОВ «Мегатекс Індастріал»	25	15318
3. ТОВ «Мегатекс»	103	170898
4. ТОВ «ЕКОЛАЙН»	651	5060

Залишки в розрахунках між Товариством та пов'язаними сторонами на звітну дату представлені нижче:

	<u>Заборгованість пов'язаних сторін станом на 31.12.2020 р.</u>	<u>Заборгованість перед пов'язаними сторонами станом на 31.12.2020 р.</u>
	<i>тис.грн.</i>	<i>тис.грн.</i>
1. ТОВ «Мегастройсервіс»	7763	46
2. ТОВ «Мегатекс Індастріал»	-	6031
3. ТОВ «Мегатекс»	15	6741

Компенсації провідному управлінському персоналу:

Генеральний директор та інші керівники вищої ланки в кількості 10 осіб вважаються провідним управлінським персоналом. За рік, який закінчився 31 грудня 2020 року, витрати на винагороду провідному управлінському персоналу становили 5462 тис. грн. В 2019 році – 4624 тис.грн. Такі витрати складаються із заробітної плати та відповідних нарахувань.

9. Звітність за сегментами

Товариство не складає та не подає інформацію за сегментами.

10. Судові справи

Станом на 31.12.2020р. та судові справи Товариства були представлені наступним чином:

№	Суд	№ Справи	Опонент	Суть спору	Результат справи
1.	Верховний суд у складі колегії суддів Першої судової палати Касаційного цивільного суду	№752/11686/18	Пересунько О.В.	Про поновлення на роботі, стягнення середнього заробітку за час вимушеного прогулу	Касаційну скаргу задоволено частково. Рішення Голосіївського районного суду міста Києва від 12.03.2019 року та постанову Київського апеляційного суду від 23.09.2019 року у частині вирішення позовних вимог про поновлення на роботі, стягнення середнього заробітку за час вимушеного прогулу, а також у частині стягнення судового збору скасувати, ухвалити в цій частині нове судове рішення. Позов Пересунько О.В. до ТОВ «А-МЕГА АВТО» про поновлення на роботі, стягнення середнього заробітку за час вимушеного прогулу задовольнити частково. Змінити дату звільнення Пересунько О.В. з посади начальника юридичного відділу ТОВ «А-МЕГА АВТО» відповідно до п.1 ч.1 ст.36 КЗпП України з 07.05.2018 року на 28.05.2018 року. В іншій частині позовних вимог Пересунько О.В. до ТОВ «А-МЕГА АВТО» про поновлення на роботі, стягнення середнього заробітку за час вимушеного прогулу відмовити.
2.	Верховний суд у складі колегії суддів Третньої судової палати Касаційного цивільного суду	333/7160/17	Єрмак А.В.	Про відшкодування матеріальної шкоди, завданої працівником під час виконання трудових обов'язків	Касаційна скарга Єрмак А.В. – задоволена. Заочне рішення Комунарського районного суду м.Запоріжжя від 26.03.2018 року та постанову Запорізького апеляційного суду від 12.11.2019 року скасовані.
3.	Рішення Господарського суду м.Києва від 24.11.2020р.	910/12418/20	Клименко Микола Анатолійович	Про зобов'язання вчинити дії щодо заміни неякісної продукції	В позовних вимогах Клименко Миколи Антоновича було відмовлено.

11. Події після дати балансу

Після звітної дати не відбувалось будь-яких суттєвих подій, які надавали б інформацію та потребувати додаткового розкриття у фінансовій звітності.

У випадку суттєвих змін у діяльності Товариства, або настання інших подій, які суттєво вплинуть на діяльність Товариства, управлінський персонал буде оцінювати вплив цих подій на діяльність Товариства, а також приймати рішення про необхідність коригування показників цієї фінансової звітності.

Генеральний директор

Головний бухгалтер



Ануфрієв Ю.С.

Проценко В.В.

**ЗВІТ З УПРАВЛІННЯ
ТОВАРИСТВА З ОБМЕЖЕНОЮ ВІДПОВІДАЛЬНІСТЮ «А-МЕГА АВТО»
(ТОВ «А-МЕГА АВТО»)
ЗА 2020 РІК**

1. Загальна інформація про Товариство

ТОВАРИСТВО З ОБМЕЖЕНОЮ ВІДПОВІДАЛЬНІСТЮ «А-МЕГА АВТО» (далі - Товариство) створене на підставі протоколу Загальних зборів учасників №1 від 14 квітня 2009 року. Дата реєстрації – 05.05.2009 року.

Учасниками Підприємства є громадяни України Шапран Юрій Володимирович (75,0% статутного капіталу) та Ткаченко Владислава Юріївна (25,0% статутного капіталу).

Товариство працює на ринку України з 2009 року і є ексклюзивним представником заводу "Мегатекс", а саме – стартерних акумуляторних батарей для легкових та вантажних авто торговельних марок "А-МЕГА", "Energy BOX" "VIRBAC" та інші.

З 2015 року Товариство отримало статус ексклюзивного імпортера і дистриб'ютора високоякісних моторних і трансмісійних мастил, рідин та антифризу відомої словацької торговельної марки "DYNAMAX". Окрім цього, асортимент компанії включає також широкий вибір автохімії і автокосметики. Якість продукції підтверджена великою кількістю сертифікатів та тестів від незалежних сертифікованих лабораторій, а також відзначено численними нагородами.

Основними клієнтами є гуртові компанії, які продають продукцію Товариства в регіонах України, корпоративні клієнти, а також власники автотранспорту, які покупають батареї або автохімію для власних потреб.

Товариство здійснює такі види діяльності:

45.20 Технічне обслуговування та ремонт автотранспортних засобів (основний)

45.31 Оптова торгівля деталями та приладдям для автотранспортних засобів

45.32 Роздрібна торгівля деталями та приладдям для автотранспортних засобів

47.91 Роздрібна торгівля, що здійснюється фірмами поштового замовлення або через мережу інтернет

47.99 Інші види роздрібною торгівлі поза магазинами

52.21 Допоміжне обслуговування наземного транспорту

Товариство зареєстровано за юридичною адресою: 04208, м.Київ, Подільський район, Проспект В.Порика, будинок 17

2. Структура управління та організаційна структура Товариства

Пунктами 1-4 Статті 64 Господарського кодексу України визначено, що підприємство може складатися з виробничих структурних підрозділів (виробництв, цехів, відділень, дільниць, бригад, бюро, лабораторій тощо), а також функціональних структурних підрозділів апарату управління (управлінь, відділів, бюро, служб тощо). Функції, права та обов'язки структурних підрозділів Підприємства визначаються положеннями про них, які затверджуються в порядку, визначеному статутом підприємства або іншими установчими документами. Підприємство самостійно визначає свою організаційну структуру, встановлює чисельність працівників і штатний розпис. Підприємство має право створювати філії, представництва, відділення та інші відокремлені підрозділи, погоджуючи питання про розміщення таких підрозділів підприємства з відповідними органами місцевого самоврядування в установленому законодавством порядку. Такі відокремлені підрозділи не мають статусу юридичної особи і діють на основі положення про них, затвердженого підприємством. Підприємства можуть відкривати рахунки в установах банків через свої відокремлені підрозділи відповідно до закону.

Органи управління Товариства згідно п.6 Статуту:

Вищим органом Товариства є загальні збори учасників.

Керування поточною діяльністю Товариства здійснюється колегіальним виконавчим органом – Дирекцією. Головою дирекції є Генеральний директор.

Організаційна структура Товариства вказана на рис.1.

Філії компанії:

- м.Біла Церква – Сквирське шосе, 17
- м.Вінниця – вулиця Максима Шимка, 56
- м.Дніпро – вулиця Лісопильна, 10
- м.Житомир – просп. Незалежності, 61
- м.Запоріжжя – вулиця Східна, 9
- м.Івано-Франківськ – вулиця Вячеслава Черновола, 157
- м.Київ – просп. Повітрофлотський, 64
- м.Костянтинівка – вулиця Європейська, 1а
- м.Кривий Ріг – вулиця Каховська, 39
- м.Львів – с. Сокільники, Львівська бічна, 8а
- м.Маріуполь – вулиця Червонофлотська, 165
- м.Миколаїв – вулиця Винграновського, 47
- м.Одеса – вулиця Колонічна, 7
- м.Рівно – вулиця Михайла Старицького, 45а
- м.Мукачеве – вулиця Ужгородська, 167ж
- м.Суми – вулиця Лінійна, 13/1
- м.Тернопіль – вулиця Поліська, 14
- м.Харків – провулок Унецький, 1а
- м.Херсон – вулиця Ладичука, 150
- м.Черкаси – вулиця Смілянська, 181

Організаційна структура Товариства з обмеженою відповідальністю «А-МЕГА АВТО»

ГЕНЕРАЛЬНИЙ ДИРЕКТОР ТОВАРИСТВА




Рис.1. Організаційна структура ТОВ «А-Мега Авто»

3. Опис діяльності та стратегії ділової активності Товариства

Умови, в яких працює Товариство. Вплив COVID-19 на діяльність Товариства

Ринок акумуляторних батарей в Україні сильно перенасичений. Крім падіння продажів на українському ринку, спостерігається також падіння продажів на зовнішніх ринках. Це пов'язано з більш дешевою ціною пропозицією на АКБ на експортні ринки від місцевих і європейських виробників АКБ. Дана ситуація не сприяє ні утриманню колишніх обсягів продажів, ні збільшення частки ринку.

Фінансові результати значною мірою залежать від світових чинників, які впливають на ціни на електричне устаткування, сировину та енергоносії, а також від фіскальної та економічної політики, яка реалізується урядом України.

Крім того, діяльність Товариства, як і діяльність інших підприємств в Україні, знаходиться і буде продовжувати перебувати в доступному для огляду майбутньому під впливом безперервної політичної та економічної невизначеності в Україні.

Світова пандемія коронавірусної хвороби (COVID-19) та запровадження Кабінетом Міністрів України карантинних та обмежувальних заходів, спрямованих на протидію її подальшого поширення в Україні, зумовили виникнення додаткових ризиків діяльності Товариства. Це може проявитися через знецінення необоротних активів, суттєву зміну їх справедливої вартості, зміни очікуваних кредитних збитків щодо фінансових активів, знецінення дебіторської заборгованості. Пандемія COVID-19 та запровадження карантинних та обмежувальних заходів може мати і непрямий вплив на діяльність Товариства через вплив на покупців та постачальників, що може призвести до зростання витрат чи зниження доходів. Як наслідок, існує суттєва невизначеність щодо подальшої економічної ситуації в галузі і можливості Товариству продовжувати свою діяльність на безперервній основі.

Керівництво Товариства впевнене, що в ситуації, що склалася, воно вживає необхідних заходів для забезпечення стабільності свого бізнесу.

Технологічні характеристики продукції, що реалізується

Товариство реалізує стартерні акумуляторні батареї вантажної та легкової серії "A-MEGA" та "VIRBAC", виготовлені за найсучаснішими технологіями компанією «МЕГАТЕКС».

Акумулятори для легкових автомобілів:

- Акумулятор Amega Premium 60Ah 600A (- +)
- Акумулятор Amega Premium 60Ah 600A (+ -)
- Акумулятор Amega Premium 74Ah 760A (- +)
- Акумулятор Amega Premium 100Ah 950A (- +)
- Акумулятор Amega EFB 65Ah 650A (- +)
- Акумулятор Amega EFB 78Ah 790A (- +)
- Акумулятор Amega EFB 110Ah 970A (- +)
- Акумулятор Amega Ultra 50Ah 480A (- +)
- Акумулятор Amega Ultra 62Ah 610A (- +)

Акумулятор Amega Ultra 62Ah 610A (+ -)
Акумулятор Amega Ultra 75Ah 790A (- +)
Акумулятор Amega Ultra 105Ah 960A (- +)
Акумулятор Amega Standard 60Ah 540A (- +)
Акумулятор Amega Standard 60Ah 540A (+ -)
Акумулятор Amega Standard 74Ah 720A (- +)
Акумулятор Amega Standard 100Ah 850A (- +)
Акумулятор Amega Standard ASIA 45Ah (430A)
Акумулятор Amega Standard ASIA 60Ah (480A)
Акумулятор Amega Standard ASIA 70Ah (610A)
Акумулятор Amega Standard ASIA 90Ah (700A)
Акумулятор VIRBAC Classic 60Ah 480A (- +)
Акумулятор VIRBAC Classic 60Ah 480A (+ -)

Акумулятори для вантажних автомобілів:

Акумулятор Amega Ultra 145Ah (900A)
Акумулятор Amega Ultra 200Ah (1350A)
Акумулятор Amega Ultra 225Ah (1400A)
Акумулятор Amega Standard 140Ah (800A)
Акумулятор Amega Standard 190Ah (1100A)
Акумулятор Amega Standard 225Ah (1200A)
Акумулятор VIRBAC Classic 190Ah (950A)
Акумулятор VIRBAC Classic 190Ah (950A)

Обмін реалізованого товару покупцям можливий протягом гарантійного терміну на акумуляторну батарею, який вказаний у гарантійному талоні. Гарантія дійсна з дати виробництва.

Конкурентні переваги Товариства

- Вчасні поставки завдяки філіальній системі роботи (22 власних філій в Україні);
- Наявність продукції на складі;
- Авторизовані сервісні центри, в яких клієнту буде надано обслуговування а сервіс батарей з можливістю продовжити строк роботи батареї;
- Висококваліфікований персонал, який завжди надасть кваліфіковану і професійну допомогу та експертизу з будь-яких питань стосовно продукції.

4. Результати діяльності Товариства

За 2020 рік Товариство отримало чистий збиток 2362 тис.грн., що на 39,79% менше порівняно з 2019 роком і на 18,52% менше порівняно з 2018 роком.

В структурі доходів Товариства в 2020р. найбільшу частку складає чистий дохід від реалізації продукції (товарів, робіт, послуг) – 98,54%. Решта припадає на інші операційні доходи, зокрема, доходи від операційної оренди активів, доходи у вигляді отриманих штрафів, пені, неустойки,

операційна курсова різниця, інші доходи від операційної діяльності (1,45%) та інші доходи (0,01%).

Структура доходів Товариства у 2020 р. наведена на рис. 2.

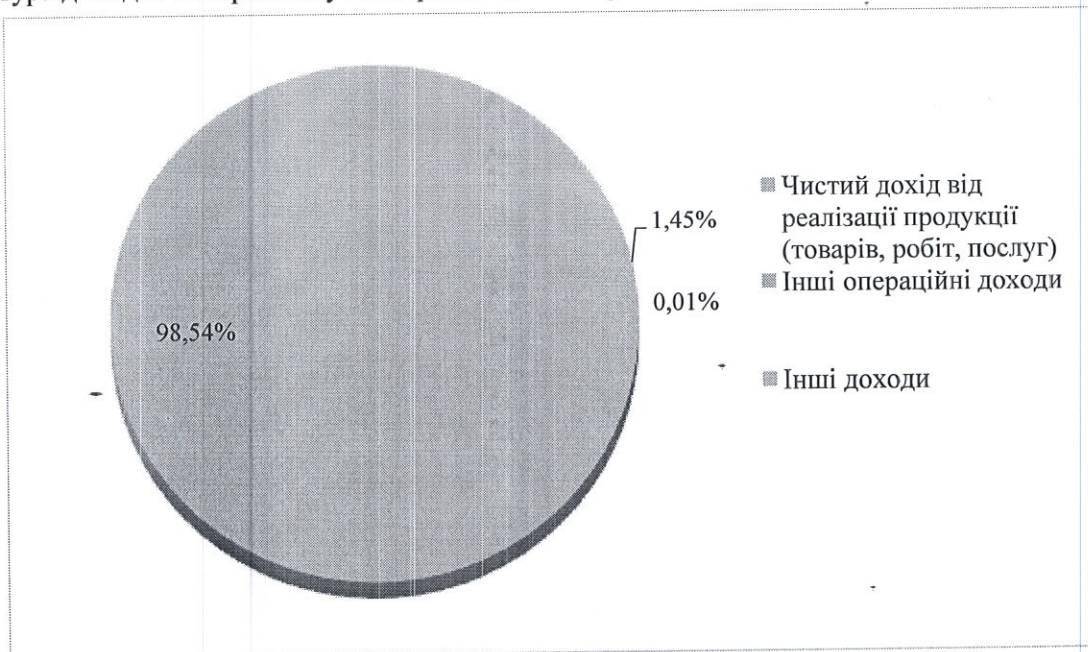


Рис.2. Структура доходів ТОВ "А-Мега Авто" у 2020р.

За 2018-2020рр. відмічається падіння доходів Товариства. Зокрема, чистий дохід від реалізації продукції (товарів, робі, послуг) зменшився порівняно з 2018 роком на 47,01%, а порівняно з 2019 роком, відповідно, на 6,88%. При цьому динаміка інших операційних доходів становила: за 2020 рік їх обсяг зріс в порівнянні з 2019 роком на 1,16%, а порівняно з 2018 роком – на 542,51%. Динаміка інших доходів становила: за 2020 рік їх обсяг скоротився в порівнянні з 2019 роком на 45%, а порівняно з 2018 роком зріс на 266,67%.

Динаміка доходів Товариства за 2018-2020 рр. представлена на рис.3.

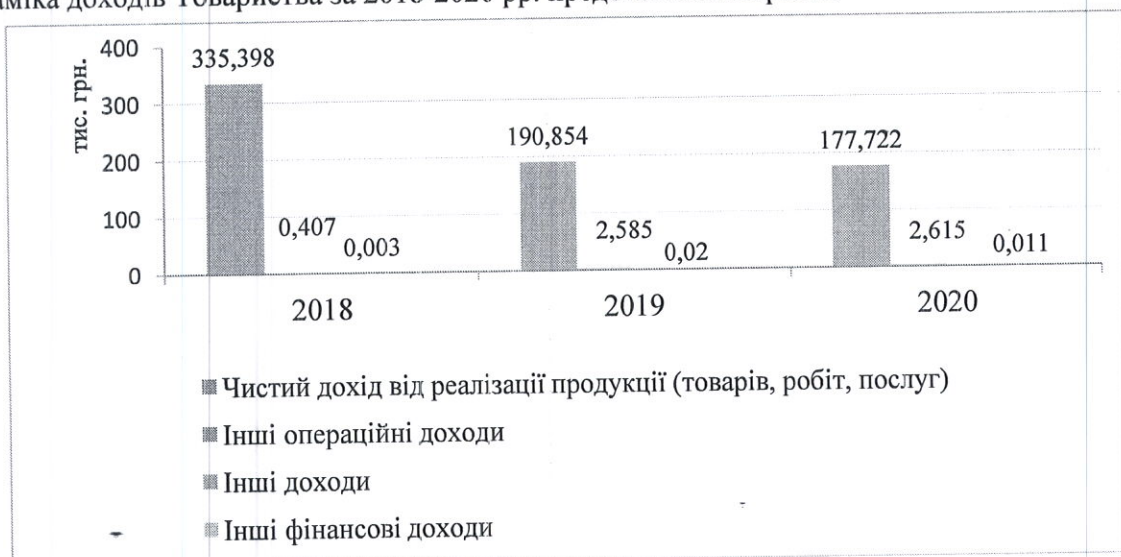


Рис.3. Динаміка доходів ТОВ "А-Мега Авто" за 2018-2020 рр., тис. грн.

В структурі витрат Товариства у 2020 році найбільшу частку складає собівартість реалізованої продукції (товарів, робіт, послуг) – 80,61 %.

На рис. 4. представлено структуру витрат Товариства за видами діяльності у 2020 р.

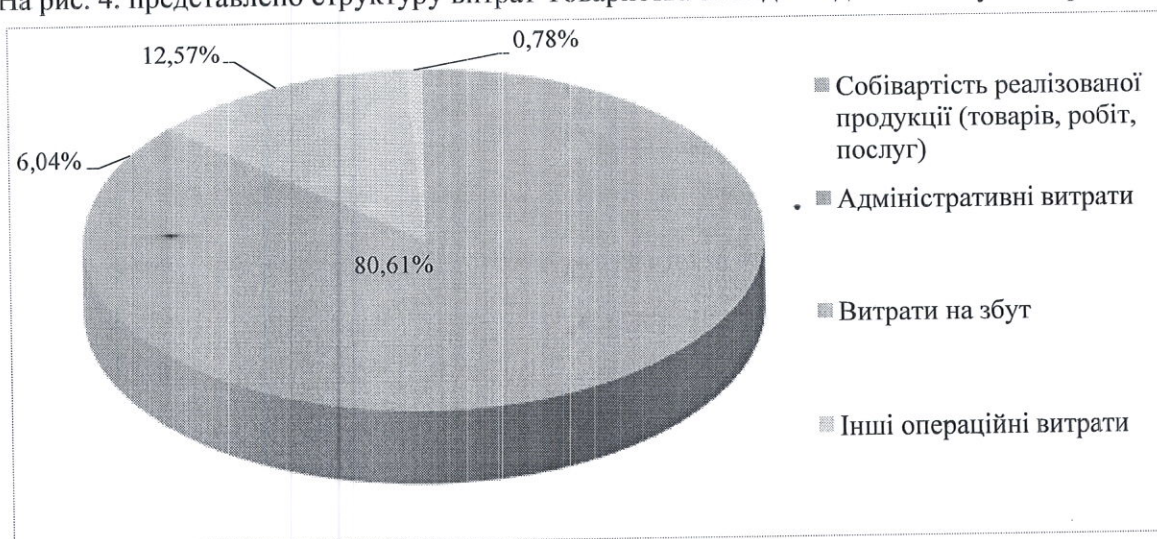


Рис. 4. Структура витрат ТОВ “А-Мега Авто” за видами діяльності у 2020 р.

В структурі витрат Товариства у 2020р., крім собівартості реалізованої продукції, найбільшу частку складають витрати на збут (12,57%), що обумовлено специфікою діяльності підприємства, що займаються реалізацією АКБ.

На рис. 5 наведено структуру операційних витрат Товариства за елементами витрат у 2020 році.

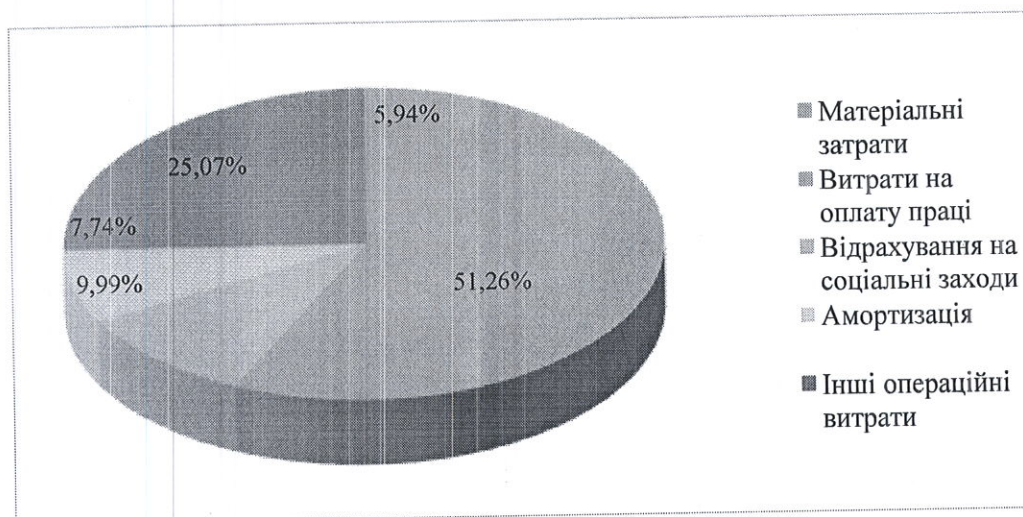


Рис. 5. Структура витрат ТОВ “А-Мега Авто” за елементами витрат у 2020 році

Одночасно з доходами за 2018-2020 рр. зменшилися і витрати Товариства, що обумовлено падінням обсягів реалізації продукції. Зокрема, собівартість реалізованої продукції (товарів, робіт, послуг) у 2020 році порівняно з 2019 роком зменшилась на 9,97%, а порівняно з 2018 роком, відповідно, – на 50,74%.

Динаміка адміністративних витрат була наступною: у 2020 році вони скоротились на 8,62% порівняно з 2019 роком та зросли на 2,82% в порівнянні з 2018 роком.

Витрати на збут зросли у 2020 році порівно з 2019 роком на 12,90%, а порівно з 2018 роком скоротились на 20,18%.

Динаміка інші операційних витрат наступна: за 2020 рік вони скоротились на 55% в порівнянні з 2019 роком та зросли на 685,64% в порівнянні з 2018.

На рис. 6 наведено динаміку витрат Товариства за видами діяльності у 2018-2020 рр.



Рис. 6. Динаміка витрат ТОВ "А-Мега Авто" за видами діяльності у 2018-2020рр., тис. грн.

Показником економічної ефективності господарської діяльності підприємства, який комплексно відображає ступінь використання матеріальних, трудових і грошових ресурсів підприємства, є показник рентабельності.

У табл. 1 наведені показники рентабельності Товариства за 2018-2020 роки.

Таблиця 1

Аналіз показників рентабельності ТОВ "А-Мега Авто" за 2018-2020 роки

№ п/п	Назва показника	2018	2019	2020
1	Рентабельність продажу, %	-0,01	-0,02	-1,34
2	Рентабельність виробництва (основної діяльності), %	-0,01	-0,02	-1,61
3	Рентабельність сумарного капіталу, %	-0,04	-0,07	-3,92
4	Рентабельність чистих активів, %	-0,06	-0,09	-5,44
5	Рентабельність оборотного капіталу, %	-0,04	-0,07	-4,09
6	Рентабельність власного капіталу, %	-0,06	-0,09	-5,44
7	Показник зміни валових продаж, %	0,19	-0,43	-6,88
8	Показник валового доходу, %	0,11	0,14	17,13
9	Показник чистого прибутку, %	-0,01	-0,02	-1,33

Показники рентабельності Товариства свідчать, що його діяльність є нестабільною. За 2018-2020 рр. Товариство увійшло в зону збитковості. Негативне значення показника зміни валових продаж у 2020 році свідчить про падіння обсягів реалізації продукції як ключового показника діяльності Товариства.

Основними джерелами надходження коштів у 2020 році є доходи від основної діяльності, надходження від операційної оренди активів тощо.

Надходження від основної діяльності покривали наперед визначені зобов'язання, як то виплата заробітної плати, основні операційні витрати.

Основні зобов'язання Товариства протягом 2020 року, що закріплені договірними відносинами, контролюються за строками виникнення і термінами проведення розрахунків.

В табл. 2 представлені показники ліквідності та платоспроможності Товариства за 2018-2020 роки.

Таблиця 2

Аналіз показників ліквідності і платоспроможності ТОВ "А-Мега Авто" за 2018-2020 роки

№ п/п	Назва показника	2018	2019	2020
1	Коефіцієнт абсолютної ліквідності	0,10	0,10	0,14
2	Коефіцієнт швидкої ліквідності	1,30	2,20	1,68
3	Коефіцієнт проміжної ліквідності	1,30	2,20	1,69
4	Коефіцієнт покриття	2,33	3,65	3,29
5	Величина власного оборотного капіталу	42753,00	41190,00	41370,00
6	Коефіцієнт забезпеченості власними оборотними засобами	1,33	2,65	2,29
7	Коефіцієнт маневреності власного оборотного капіталу	0,88	0,92	0,98
8	Коефіцієнт маневреності грошових коштів	0,07	0,03	0,06
9	Частка оборотних коштів у активах	0,93	0,94	0,99
10	Частка запасів в оборотних активах	0,44	0,40	0,49
11	Частка власних оборотних коштів у покритті запасів	1,29	1,82	1,43
12	Співвідношення дебіторської та кредиторської заборгованості	1,19	2,09	2,08

Показники величини власного оборотного капіталу, забезпеченості власними оборотними засобами, маневреності власного оборотного капіталу, частки власних оборотних коштів у покритті запасів та співвідношення дебіторської та кредиторської заборгованості свідчать, що Товариство немає труднощів у поповненні власного оборотного капіталу, є достатньо платоспроможним, оскільки сума його оборотних активів більша від суми всіх його зобов'язань. Однак, у Товариства не достатньо коштів для розрахунків за кредиторською заборгованістю, що потребує негайного погашення.

Основні показники ліквідності в межах нормативних значень.

Одним із ключових напрямків аналізу фінансового стану підприємства є аналіз його ділової активності. Тобто, в ході аналізу вивчаються виробничі досягнення підприємства, основними критеріями яких є показники, що характеризують, зокрема, оборотність активів та джерел їх формування, період погашення дебіторської та кредиторської заборгованості, тривалість фінансового циклу тощо. В табл. 3 розраховані показники ділової активності Товариства за 2018-2020 роки.

Таблиця 3

Аналіз показників ділової активності ТОВ "А-Мега Авто" за 2018-2020 роки

№ п/п	Назва показника	2018	2019	2020
1	Оборотність дебіторської заборгованості	8,76	5,86	5,97
2	Оборотність кредиторської заборгованості	10,44	12,26	15,53
3	Середній період погашення дебіторської заборгованості	41,67	62,26	61,17
4	Середній період погашення кредиторської заборгованості	34,97	29,77	23,50
5	Оборотність активів	4,16	3,17	2,95
6	Оборотність постійних активів	57,94	55,66	82,35
7	Оборотність чистих активів	6,91	4,28	4,09
8	Оборотність товарно - матеріальних запасів (I)	10,10	8,45	6,90
9	Оборотність товарно - матеріальних запасів (II)	9,00	7,25	5,71
10	Середній період обороту товарно - матеріальних запасів	40,55	50,37	63,87
11	Тривалість фінансового циклу	15,70	39,73	101,54
12	Оборотність власного капіталу	6,91	4,28	4,09

Всі показники ділової активності Товариства свідчать, що в 2018-2020 роках підприємство показало достатній рівень ділової активності. Незначне скорочення показників тривалості обороту товарно-матеріальних запасів та середнього періоду погашення дебіторської і кредиторської заборгованості свідчить про певні труднощі підприємства у реалізації товарів. Значення коефіцієнтів за якістю в більшості випадків не менше критичних значень.

Одна з найважливіших характеристик фінансового стану підприємства – стабільність його діяльності. Стабільність пов'язана, перш за все, із загальною фінансовою структурою (структурою джерел коштів) підприємства. Оцінка фінансової стійкості підприємства передбачає розрахунок коефіцієнтів, які характеризують співвідношення власних і позикових коштів, темпи накопичення власних коштів, співвідношення довгострокових і короткострокових зобов'язань.

В таблиці 4 подано показники фінансової стійкості Товариства за 2018 - 2020 роки.

Аналіз показників фінансової стійкості ТОВ "А-Мега Авто" за 2018-2020 роки

№ п/п	Назва показника	2018	2019	2020
1	Коефіцієнт заборгованості	0,40	0,26	0,30
2	Коефіцієнт фінансової стабільності	1,51	2,87	2,34
3	Коефіцієнт фінансової незалежності (автономії)	0,60	0,74	0,70
4	Коефіцієнт співвідношення позикових та власних коштів	0,66	0,35	0,43
5	Коефіцієнт концентрації власного капіталу	0,60	0,74	0,70
6	Коефіцієнт фінансової залежності	1,66	1,35	1,43
7	Коефіцієнт маневреності власних коштів	0,88	0,92	0,98

Всі наведені в табл. 4 показники фінансової стійкості Товариства свідчать про незначну його залежність від зовнішніх запозичень. Значення показників концентрації власного капіталу, коефіцієнтів фінансової стабільності та незалежності (автономії), а також коефіцієнта заборгованості свідчить, що в структурі капіталу частка позикового капіталу коливається в межах 26% в 2019 році до 40% в 2018 році. Отже, Товариство мало залежне від зовнішніх кредиторів, запаси та витрати переважно покриваються за рахунок власного капіталу.

5. Соціальні аспекти та кадрова політика

Середньооблікова чисельність працівників Товариства станом на 31 грудня 2020 року становила 90 осіб.

На сьогоднішній день керівництво Товариства робить все необхідне для збереження кадрів та пошуків нових ринків збуту товарів.

Створення конкурентоспроможного Товариства завжди пов'язано з якісно сформованою і врегульованою кадровою політикою, яка виступає ядром системи управління персоналом.

Основною метою кадрової політики Товариства є підвищення ефективності управління персоналом шляхом створення ефективної системи управління персоналом, спрямованої на отримання максимального прибутку й забезпечення конкурентоспроможності, що ґрунтується на економічних стимулах і соціальних гарантіях та сприяє гармонійному поєднанню інтересів працівників і роботодавця.

Рівні можливості при працевлаштуванні та забезпечення соціальних гарантій

Всі громадяни мають рівні можливості при працевлаштуванні до Товариства, з урахуванням характеру роботи або умов її виконання.

Дотримання вимог законодавства з охорони праці

Діяльність Товариства побудована на безумовному дотриманні вимог законодавства з охорони праці та безпечного ведення робіт.

6. Ризики

Негативні явища, які відбуваються в Україні, а саме політична нестабільність, зниження основних економічних показників, коливання курсу національної валюти, погіршення інвестиційного клімату вплинули та можуть надалі мати негативний вплив на результати діяльності та фінансовий стан підприємства, характер якого на поточний момент визначити неможливо. У 2020 році до цих викликів додалось пандемія коронавірусної хвороби COVID-19 та запровадження карантинних та обмежувальних заходів в Україні та світі.

Управління ризиками відіграє важливу роль у господарській діяльності Товариства. Загальна програма управління ризиками підприємства спрямована на фінансові ризики, а також на операційні та юридичні ризики.

Головним завданням управління фінансовими ризиками Товариства є приведення своєї діяльності у відповідність установленим чинним законодавством України критеріям та нормативам платоспроможності, якості активів, ризиковості операцій та ліквідності для забезпечення стабільної діяльності підприємства. Управління операційними та юридичними ризиками забезпечує належне дотримання внутрішніх регламентів та процедур з метою їх мінімізації.

Опис політики управління ризиками Товариства по відношенню до основних видів ризиків, характерних для даного звітного періоду, представлено нижче.

Ринковий ризик – це ризик знецінення фінансових інструментів підприємства внаслідок зміни ринкової кон'юнктури:

- 1) Конкурентний ризик є одним з основних ризиків Товариства. Для мінімізації впливу ризику Товариством застосовується гнучка цінова політика і пошук нових ринків збуту.
- 2) Технологічний ризик – ризик втрат, пов'язаних із використанням ненайновіших у галузі технологій, є незначним для Товариства, оскільки воно є дистриб'ютором, а не виробником продукції.
- 3) Ризик втрати кваліфікованих кадрів, враховуючи можливу перевагу конкурентів в оплаті праці, є високим. Існуючі фінансові можливості Товариства не дозволяють належним чином компенсувати негативні наслідки. Для регулювання їх впливу застосовується індивідуальний підхід.
- 4) Інфляційний ризик впливає на зниження купівельної спроможності споживачів, як наслідок – зниження попиту на продукцію. В умовах відносної цінової стабільності ступінь ризику є низьким, в разі потреби для зменшення впливу будуть застосовані цінові чинники.
- 5) Валютний ризик – можливий вплив на збільшення витрат Товариства на товари та комплектуючі, що впливатиме на собівартість АКБ, які дистрибутуються, а відтак – зростання цін на них.

Товариство планує встановлювати ліміти щодо максимального рівня прийнятного ризику по відношенню до конкретного інструменту та/або групи інструментів і намагатися контролювати їх відповідність чинному законодавству.

Ризик ліквідності виникає при нездатності Товариства забезпечити своєчасне виконання своїх грошових зобов'язань, яка визначається збалансованістю між сумами ліквідних активів та

строками і сумами виконання зобов'язань підприємства, а також строками та сумами інших джерел і напрямів використання коштів.

З метою обмеження зазначеного ризику керівництво забезпечує доступність різноманітних джерел фінансування. Керівництво також здійснює управління активами із врахуванням ліквідності, а також щоденний моніторинг очікуваних грошових потоків та ліквідності.

7. Перспективи розвитку

В умовах ринкової переваги конкурентів, гнучка цінова політика на інноваційні продукти є основними перевагами Товариства.

З метою підвищення рівня доходності у 2020 році планується збільшення обсягів реалізації товарів та розширення ринків збуту.

Немає сумніву, що інтелектуальний капітал будь-якої організації – це, насамперед, люди, з їх мисленням та спроможністю до нових ідей та рішень. Товариство забезпечує оптимальний баланс процесів оновлення та збереження кількісного та якісного складу персоналу і його розвиток у відповідності з потребами Товариства. Керівництво Товариства зацікавлено в професійному рості працівників, підтримує і створює умови для просування тих, хто здібний брати на себе відповідальність не тільки за результати своєї діяльності, а і за реалізацію проектів Товариства в цілому, проявляти розумну ініціативу і творчість. Планування кар'єри включає проведення навчальних заходів для вдосконалення індивідуальної професійної майстерності та забезпечує відповідність кваліфікації персоналу новим можливостям, що можуть виникнути в майбутньому. З погляду Товариства, планування кар'єри зменшує витрати, пов'язані з плинністю кадрів. Тобто, Товариством працівники розглядаються як частина стратегічних ресурсів.

Генеральний директор

Головний бухгалтер



Ануфрієв Ю.С.

Проценко В.В.